

### III. Poziția investițională internațională a Republicii Moldova la 30.09.2019

#### Международная инвестиционная позиция Республики Молдова по состоянию на 30.09.2019

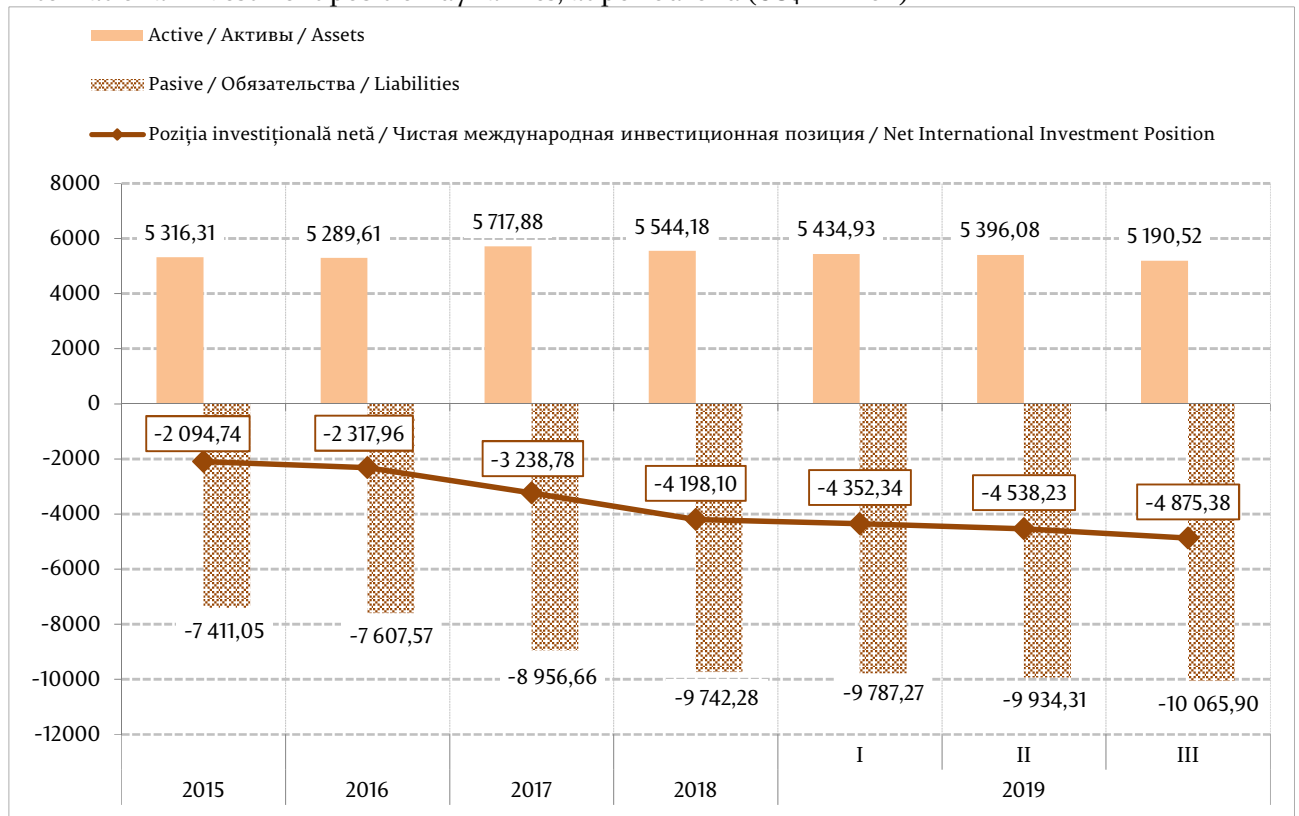
#### International investment position of the Republic of Moldova as of 09/30/2019

Poziția investițională internațională a Republicii Moldova și-a continuat tendința din perioadele precedente, înregistrând un sold net debitor de 4 875,38 mil. USD, care s-a aprofundat cu 16,1 la sută față de finele anului precedent (diagrama 33).

#### Diagrama 33. Poziția investițională internațională în dinamică, la sfârșit de perioadă (mil. USD)

Международная инвестиционная позиция в динамике, по состоянию на конец периода (млн. долларов США)

International investment position dynamics, at period-end (US\$ million)



Aprofundarea soldului debitor al poziției investiționale internaționale, în perioada ianuarie – septembrie 2019, a fost determinată de tranzacțiile efective nete cu nerezidenții (-1 008,93 mil. USD) și de schimbările de preț ale instrumentelor financiare (-75,94 mil. USD), în timp ce fluctuația ratelor de schimb ale valurilor originale față de dolarul SUA (141,26 mil. USD) și alte schimbări (266,33 mil. USD) au influențat pozitiv soldul debitor al poziției. Schimbările menționate au condus la deteriorarea totală a poziției investiționale la situația din 30.09.2019 cu 677,28 mil. USD (tabelul 10).

**Tabelul 10. Poziția investițională internațională (MBP6) la 30.09.2019 (mil. USD)**

 Международная инвестиционная позиция (РПБ6) по состоянию на 30.09.2019 (млн. долл. США)  
 International investment position (BPM6) as of 09/30/2019 (US\$ million)

	Situția la Остаток на Position as of 31.12. 2018	Modificări care reflectă: Изменения, отражающие: Changes reflecting:					Situția la Остаток на Position as of 30.09. 2019
		dinamica totală всего измене- ний total changes	fluxul din BP операции ПБ BOP transact- ions	schimbări de preț результат переоценки price changes	fluctuația ratei de schimb изменение обменного курса exchange rate changes	alte schimbări прочие измене- ния other changes	
<b>Poziția investițională internațională (netă)</b> <b>Международная инв. позиция (чистая)</b> <b>International investment position (net)</b>	-4 198,10	-677,28	-1 008,93	-75,94	141,26	266,33	-4 875,38
<b>Active / Активы / Assets</b>	5 544,18	-353,66	-498,61	1,99	-69,88	212,84	5 190,52
Investiții directe Прямые инвестиции Direct investment	299,93	32,85	33,31		-0,46		332,78
Investiții de portofoliu Портфельные инвестиции Portfolio investment	6,65	4,44	4,44				11,09
Derivate financiare Производные фин. инструменты Financial derivatives	4,00						4,00
Alte investiții Прочие инвестиции Other investment	2 238,42	-337,77	-514,24		-36,37	212,84	1 900,65
Active de rezervă* Резервные активы* Reserve assets*	2 995,18	-53,18	-22,12	1,99	-33,05		2 942,00
<b>Pasive / Обязательства / Liabilities</b>	9 742,28	323,62	510,32	77,93	-211,14	-53,49	10 065,90
Investiții directe Прямые инвестиции Direct investment	4 161,29	511,54	518,46	90,94	-109,33	11,47	4 672,83
Investiții de portofoliu Портфельные инвестиции Portfolio investment	49,64	-17,10	-0,04	-13,01	-1,13	-2,92	32,54
Derivate financiare Производные фин. инструменты Financial derivatives	3,63	2,10	2,10				5,73
Alte investiții Прочие инвестиции Other investment	5 527,72	-172,92	-10,20		-100,68	-62,04	5 354,80

\*Fluxuri evaluate la rata de schimb zilnică/\*операции ПБ оцениваются по обменному курсу на день/\*BOP flow valued at daily exchange rate;

Notă: Pentru evaluarea stocurilor se utilizează cross-cursurile oficiale de schimb ale valutelor originale față de dolarul SUA, la sfârșitul de perioadă. / Примечание: Для оценки остатков были применены официальные кросс-курсы оригинальных валют к доллару США на конец периода. / Note: Official cross-exchange rates of original currencies against the US dollar at period-end are used for the evaluation of stocks.

**Activele financiare externe** au înregistrat la 30.09.2019 un stoc în valoare de 5 190,52 mil. USD, în descreștere cu 353,66 mil. USD (-6,4 la sută) față de 31.12.2018. La micșorarea stocului de active financiare a contribuit fluxul negativ înregistrat în bilanța de plăți (-498,61 mil. USD), fluctuația ratelor de schimb ale valutelor originale față de dolarul SUA (-69,88 mil. USD). Schimbările de preț (1,99 mil. USD), precum și alte schimbări (212,84 mil. USD) au influențat stocul de active financiare în sensul majorării.

**Pasivele externe** au înregistrat la 30.09.2019 un stoc în valoare de 10 065,90 mil. USD, în creștere cu 323,62 mil. USD (cu 3,3 la sută) comparativ cu finele anului 2018. Stocul de pasive a crescut față de sfârșitul anului 2018 ca urmare a fluxului pozitiv înregistrat în bilanța de plăți

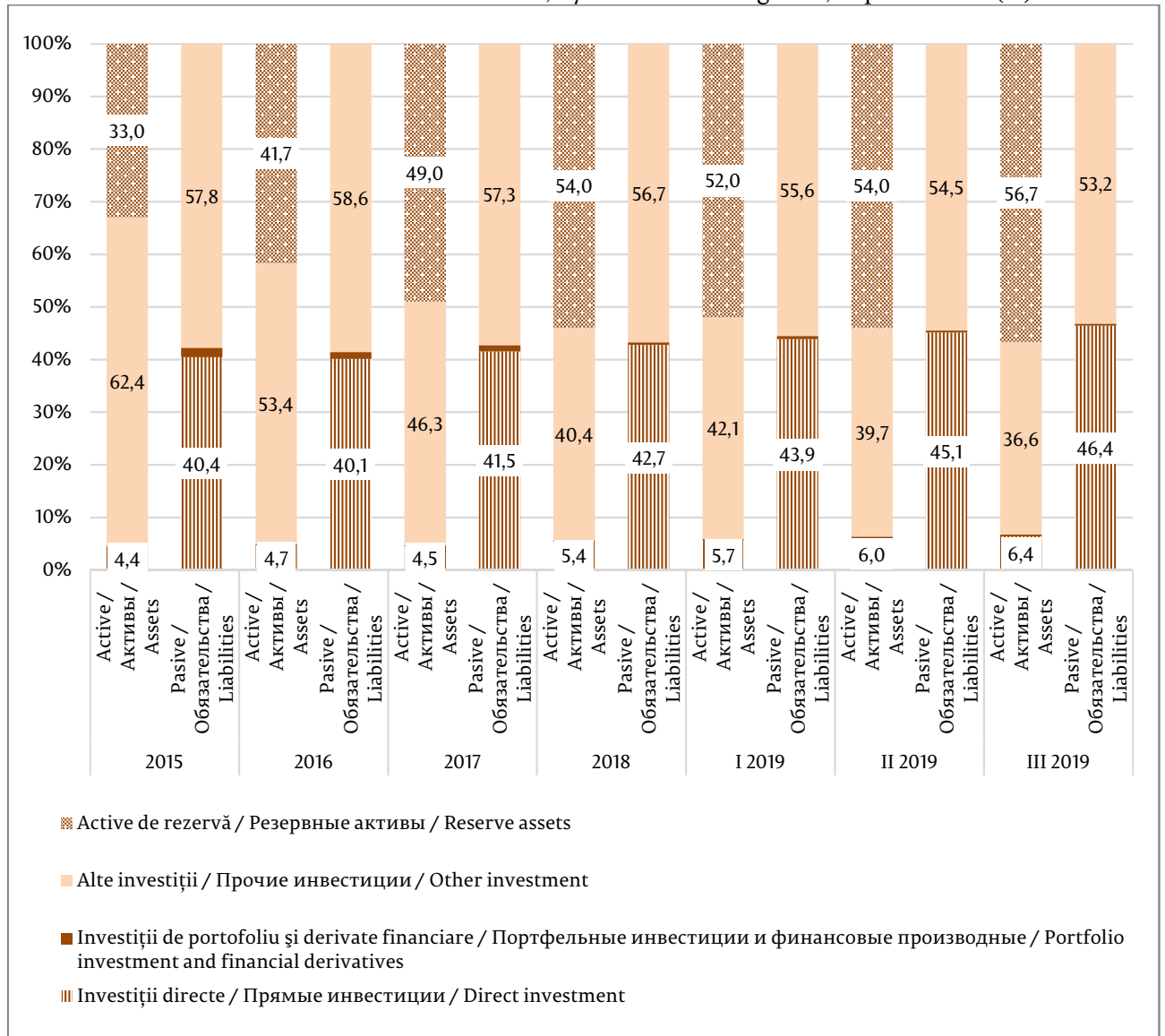
(510,32 mil. USD), a modificărilor de preț (77,93 mil. USD) și s-a diminuat ca rezultat al fluctuației ratelor de schimb ale valutelor originale față de dolarul SUA (-211,14 mil. USD) și al altor schimbări (-53,49 mil. USD).

### 1. Structura activelor financiare externe și a pasivelor, pe categorii funcționale Структура финансовых активов и обязательств по функциональным категориям Structure of external financial assets and liabilities by functional categories

#### Diagrama 34. Structura activelor financiare și a pasivelor externe, pe categorii funcționale, la sfârșit de perioadă (%)

Структура внешних финансовых активов и обязательств по функциональным категориям, по состоянию на на конец периода (%)

External financial assets and liabilities structure, by functional categories, at period-end (%)



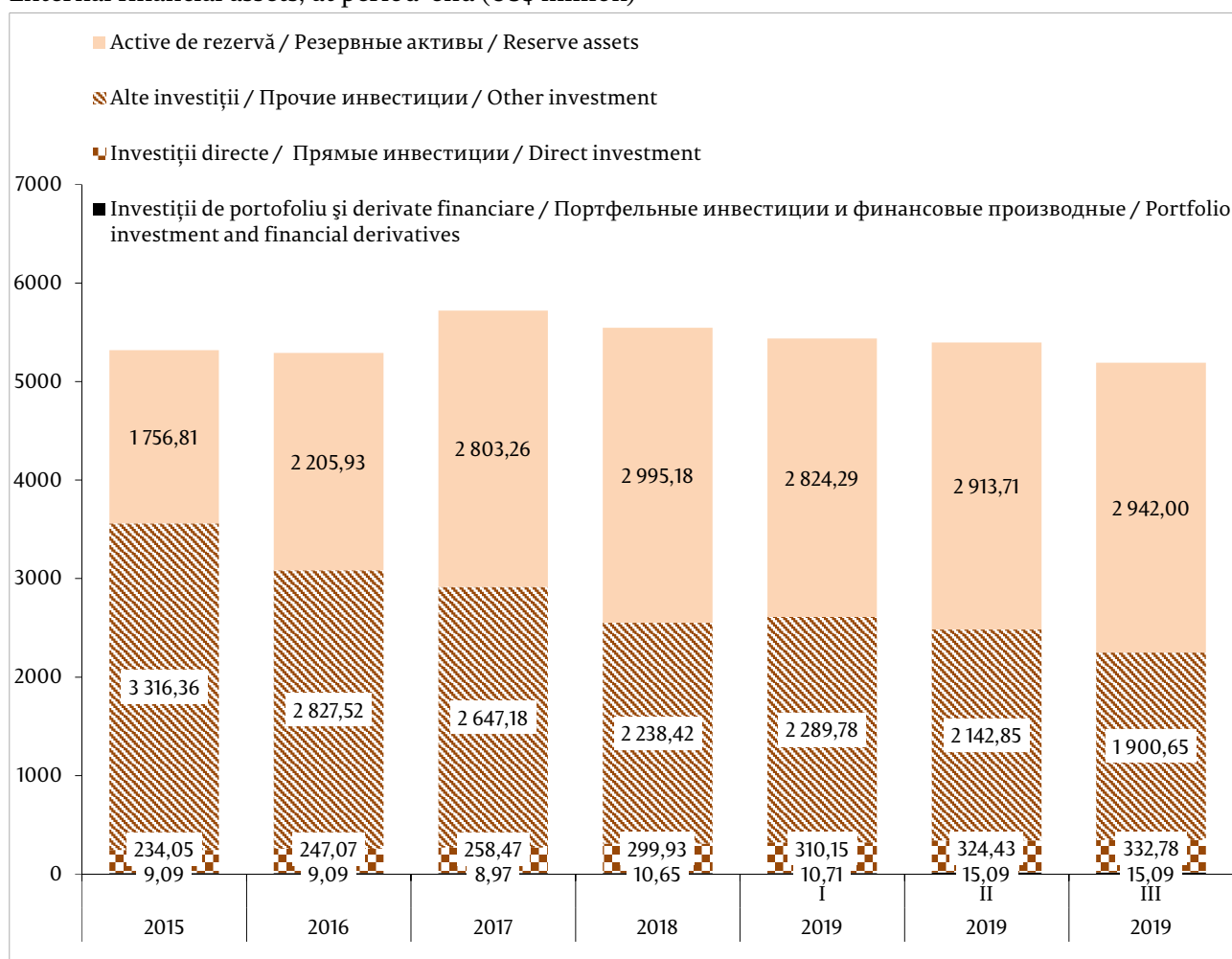
**a) Structura activelor financiare externe pe categorii funcționale**  
**Структура внешних финансовых активов по функциональным категориям**  
**Structure of external financial assets by functional categories**

În cadrul *activelor financiare externe*, cea mai mare pondere (56,7 la sută) a revenit activelor de rezervă, urmate de alte investiții (36,6 la sută), investiții directe (6,4 la sută), investiții de portofoliu și derivate financiare (0,3 la sută) (diagramele 34, 35).

**Diagrama 35. Activele financiare externe, la sfârșit de perioadă (mil. USD)**

Внешние финансовые активы по состоянию на конец периода (млн. долл. США)

External financial assets, at period-end (US\$ million)



Stocul activelor rezidenților sub formă de *investiții directe* a însumat 332,78 mil. USD, în creștere cu 11,0 la sută comparativ cu 31.12.2018. Activele sub formă de *investiții de portofoliu și derivate financiare* au înregistrat un stoc de 15,09 mil. USD (+41,7 la sută). Activele sub formă de *alte investiții* s-au micșorat față de finele anului 2018 cu 15,1 la sută și au constituit 1 900,65 mil. USD. Componenta de bază a acestora – stocul activelor sub formă de *numerar și depozite* – a constituit 1 104,28 mil. USD, micșorându-se cu 18,2 la sută pe parcursul primelor nouă luni ale anului 2019, ca rezultat al scăderii stocului sub formă de numerar și depozite al altor sectoare cu 269,23 mil. USD, în timp ce stocul de numerar și depozite al băncilor licențiate s-a majorat cu 23,78 mil. USD. Stocul de active sub formă de *împrumuturi* a constituit 113,85 mil. USD, fără schimbări semnificative, acestea fiind majoritar acordate nerezidenților de către societăți

nefinanciare și gospodării (85,7 la sută din total), pe termen lung. *Creditele comerciale și avansurile* acordate de către agenții economici rezidenți nerezidenților, cu o pondere de 35,4 la sută în activele sub formă de alte investiții, au însumat 672,94 mil. USD (-12,8 la sută față de 31.12.2018).

*Activele oficiale de rezervă* au însumat 2 942,00 mil. USD, în descreștere comparativ cu finele anului precedent cu 1,8 la sută. Pe parcursul a trei trimestre, stocul activelor oficiale de rezervă s-a diminuat pe seama fluctuației ratelor de schimb ale valutelor originale față de dolarul SUA cu 33,05 mil. USD și fluxului net înregistrat în balanța de plăți cu 22,12 mil. USD (calculat la rata de schimb zilnică). Modificările de preț ale titlurilor de valoare și ale aurului monetar (1,99 mil. USD) au influențat stocul activelor oficiale de rezervă în sensul majorării.

### b) Structura pasivelor externe pe categorii funcționale

#### Структура обязательств по функциональным категориям

#### Structure of external liabilities by functional categories

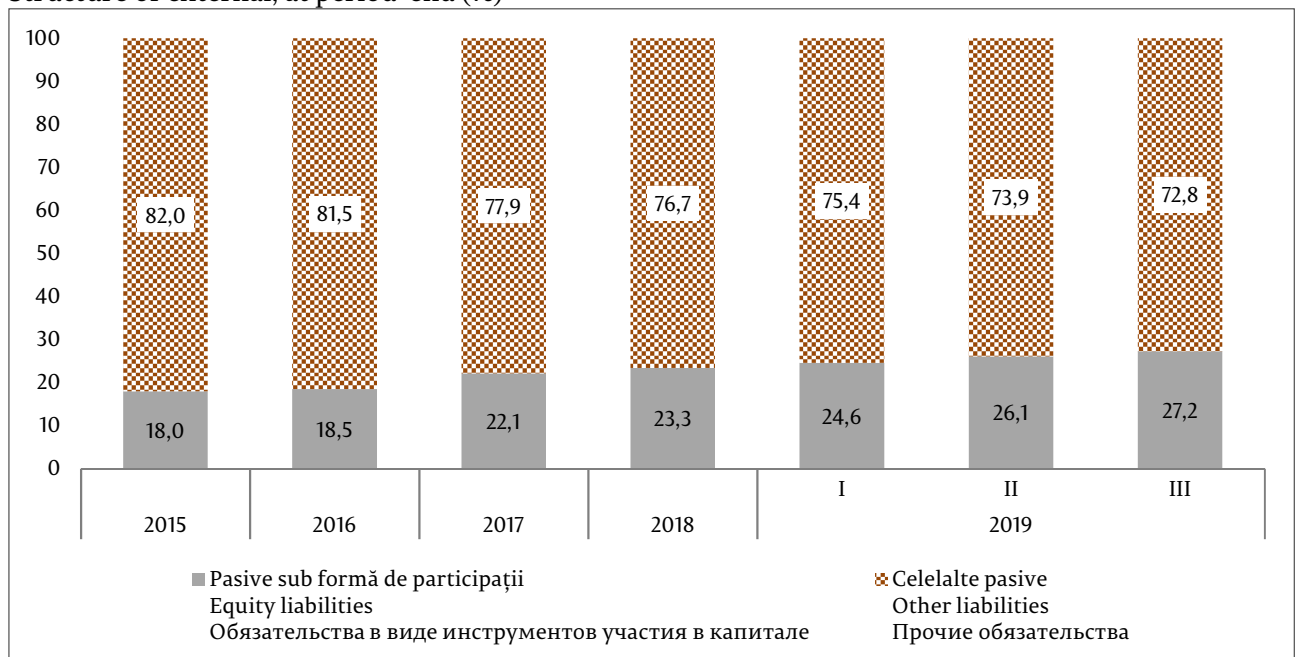
În structura *pasivelor externe* au predominat alte investiții cu o pondere de 53,2 la sută (în descreștere cu 3,5 p. p. comparativ cu finele anului 2018), investițiile directe (46,4 la sută, în creștere cu 3,7 p.p.), investițiile de portofoliu cu derivatele financiare deținând o pondere de 0,4 la sută.

Ponderea pasivelor sub formă de participații la capital și acțiuni (atât din cadrul investițiilor de portofoliu, cât și din cadrul investițiilor directe) a constituit 27,2 la sută din stocul total. Cea mai mare parte, însă, a pasivelor (72,8 la sută) a revenit celor generatoare de datorie (diagrama 36).

#### Diagrama 36. Structura pasivelor externe, la sfârșit de perioadă (%)

Структура обязательств по состоянию на конец периода (%)

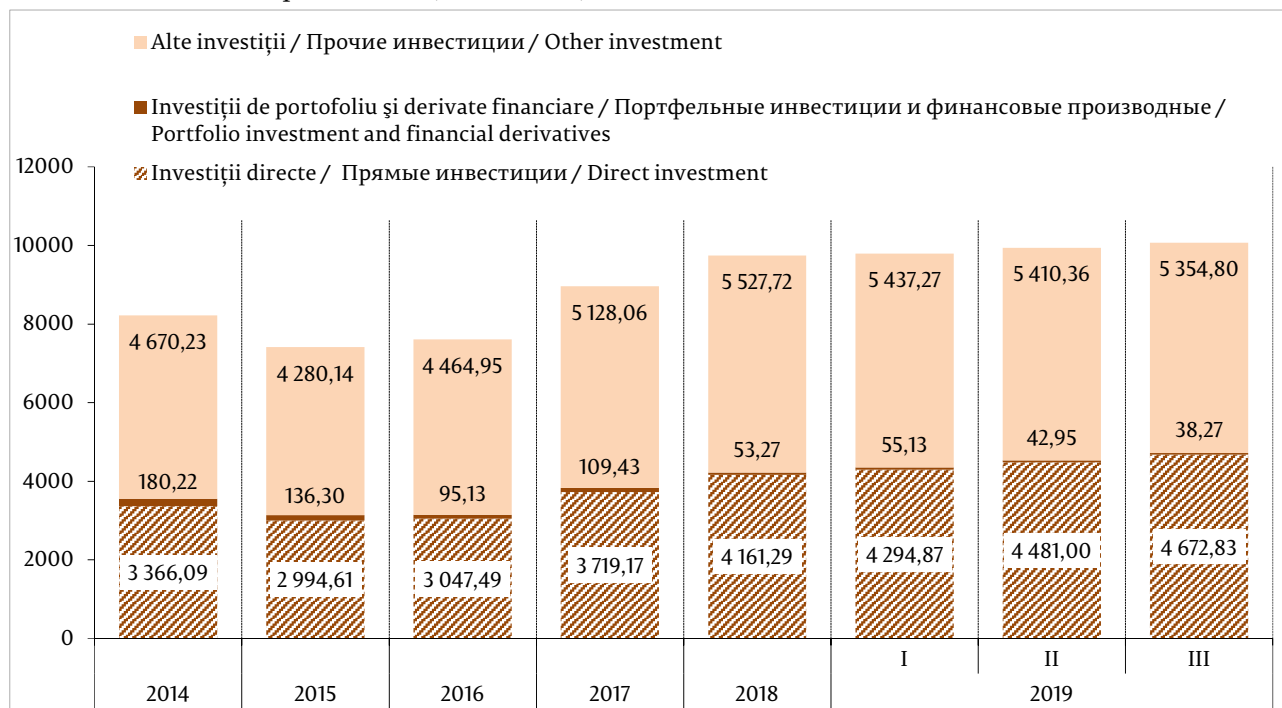
Structure of external, at period-end (%)



**Diagrama 37. Pasivele externe, la sfârșit de perioadă (mil. USD)**

Внешние обязательства по состоянию на конец периода (млн. долларов США)

External liabilities, at period-end (US\$ million)



Stocul total de pasive sub formă de *investiții directe* acumulat la 30.09.2019 a însumat 4 672,83 mil. USD (în creștere cu 12,3 la sută față de 31.12.2018). Creșterea stocului a fost generată de intrările efective nete de investiții directe de 518,46 mil. USD, de majorarea prețurilor la acțiunile – 90,94 mil. USD și de alte modificări (+11,47 mil. USD), iar evoluția ratelor de schimb ale valutei originale față de dolarul SUA a contribuit la diminuarea stocului cu 109,33 mil. USD.

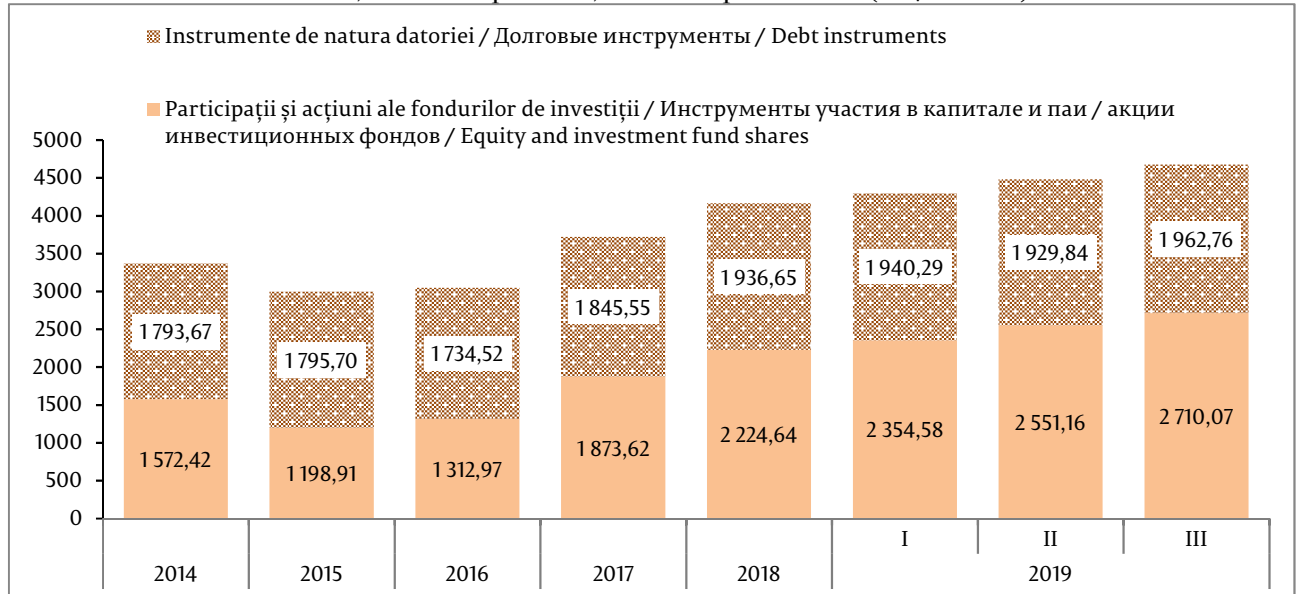
Ponderele participațiilor și a acțiunilor fondurilor de investiții în stocul total de pasive sub formă de investiții directe este superioară ponderii instrumentelor de natura datoriei (58,0 la sută, față de 42,0 la sută), în creștere cu 4,5 p.p. comparativ cu situația de la finele anului 2018 (diagrama 38). Componenta instrumentelor de natura datoriei este mixtă: 1 212,63 mil. USD reprezintă stocul împrumuturilor contractate de la investitorii străini direcți, 182,07 mil. USD sunt angajamente sub formă de credite comerciale față de investitorii străini direcți și 568,06 mil. USD este stocul altor datorii față de investitorii străini direcți.

În distribuția geografică a investițiilor directe sub formă de participații și acțiuni acumulate, investitorii din țările membre ale UE le-a revenit ponderea majoritară de 86,0 la sută (+2,9 p.p. față de 31.12.2018). Investitorii din CSI au deținut o pondere de 5,3 la sută (-0,7 p.p. comparativ cu 31.12.2018) din totalul capitalului propriu acumulat, iar cei proveniți din alte țări – de 8,7 la sută (-2,1 p.p. față de 31.12.2018) (diagrama 39).

### Diagrama 38. Investițiile directe, pasive, componentele de bază, stoc\* la sfârșit de perioadă (mil. USD)

Прямые инвестиции, обязательства, основные компоненты, остаток\* на конец периода (млн. долл. США)

Direct investment liabilities, main components, stock\* at period-end (US\$ million)

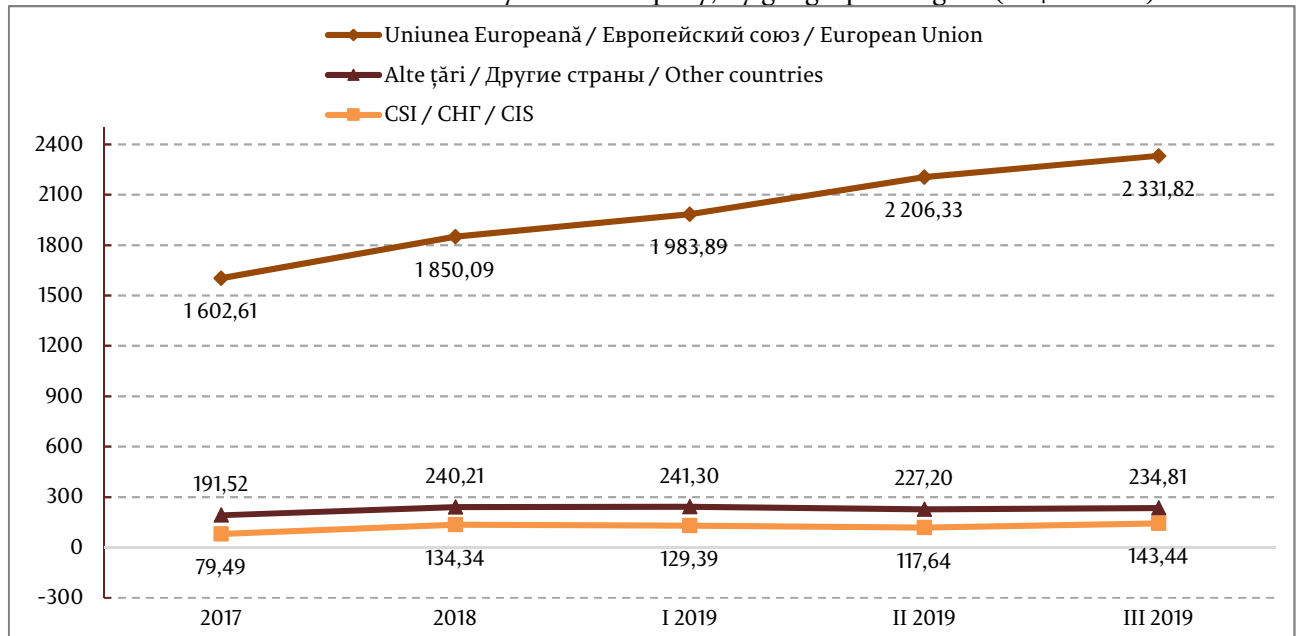


\* stocuri calculate conform valorii de bilanț / \*остатки, отраженные по методу оценки "собственные средства по балансовой стоимости" / \*stocks calculated according to the own funds at book value method

### Diagrama 39. Stocul investițiilor directe\*, capital propriu, pe zone geografice (mil. USD)

Прямые инвестиции\* – собственный капитал – по регионам (млн. долл. США)

Direct investments in domestic economy stock\* – equity, by geographic region (US\$ million)



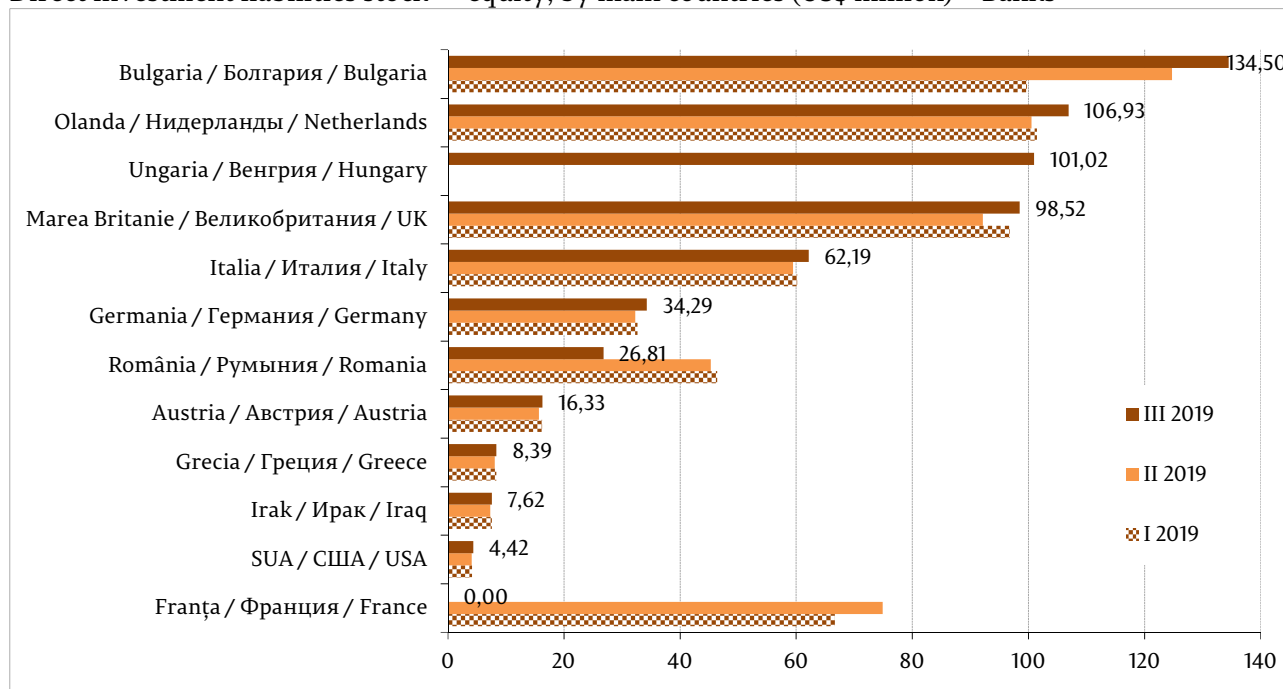
\* stocuri calculate conform valorii de bilanț, distribuția pe țări în baza investitorului nemijlocit / \*остатки, отраженные по методу оценки "собственные средства по балансовой стоимости", распределение по странам в соответствии с непосредственным инвестором / \*stocks calculated according to the own funds at book value method, by immediate investor's country

Repartiția stocului de pasive de investiții directe sub formă de participații și acțiuni acumulate, în dinamică pe principalele țări, este reflectată în diagramele 40 și 41.

**Diagrama 40. Stocul investițiilor directe\*, capital propriu acumulat, pe principalele țări (mil. USD) – Sectorul bancar**

Прямые инвестиции\*, накопленный собственный капитал, основные страны (млн. долларов США) - Банковский сектор

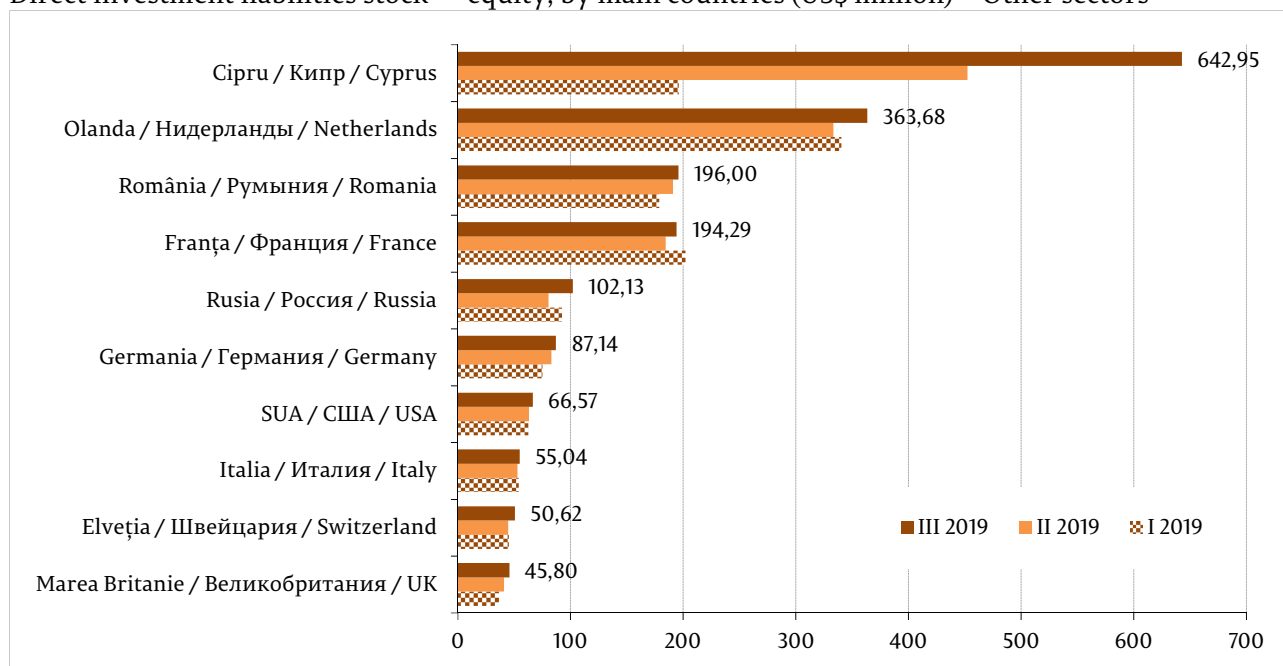
Direct investment liabilities stock\* - equity, by main countries (US\$ million) – Banks



**Diagrama 41. Stocul investițiilor directe\*, capital propriu acumulat, pe principalele țări (mil. USD) – Alte sectoare**

Прямые инвестиции\*, накопленный собственный капитал, основные страны (млн. долларов США) - Другие секторы

Direct investment liabilities stock\* - equity, by main countries (US\$ million) – Other sectors



\* stocuri calculate conform valorii de bilanț, distribuția pe țări în baza investitorului nemijlocit / \* остатки, отраженные по методу оценки "собственные средства по балансовой стоимости", распределение по странам в соответствии с непосредственным инвестором / \* stocks calculated according to the own funds at book value method, by immediate investor's country

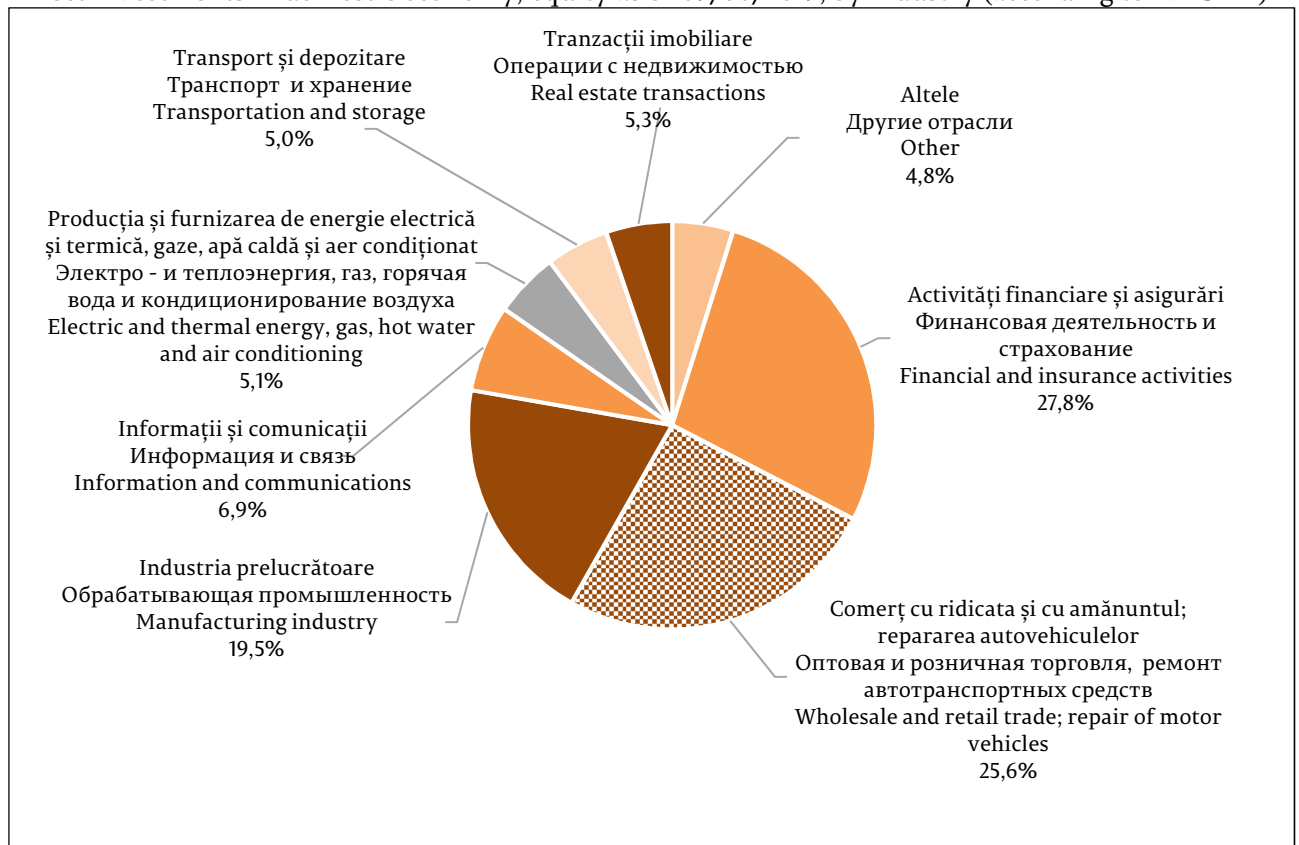


Repartiția stocului de investiții directe sub formă de participații, pe activități economice, este reflectată în diagrama 42.

**Diagrama 42. Investițiile directe, capital propriu acumulat la 30.09.2019, pe activități economice (conform CAEM-2)**

Прямые инвестиции - собственный капитал, накопленный по состоянию на 30.09.2019 г., по отраслям (согласно КЭДМ-2)

Direct investments in domestic economy, equity as of 09/30/2019, by industry (according to NACE-2)



Pasivele sub formă de *investiții de portofoliu și derivate financiare* aparțin în proporție de 45,4 la sută societăților care acceptă depozite, exclusiv banca centrală. 84,3 la sută sunt reprezentate de participații sub 10 la sută ale nerezidenților în capitalul propriu al entităților economice din Moldova.

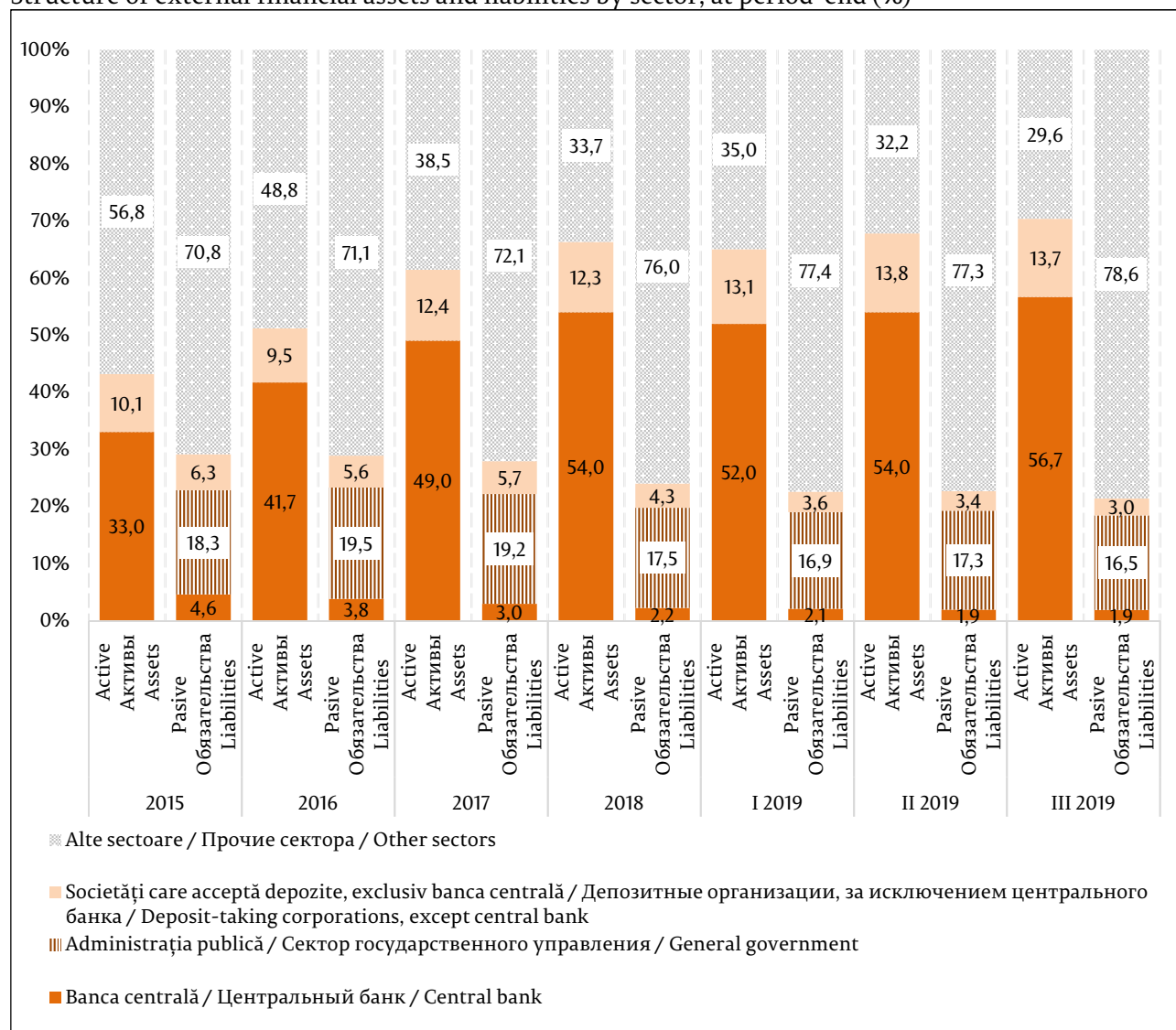
Componenta cu ponderea majoritară (53,2 la sută) în pasivele externe ale țării, *alte investiții*, a constituit 5 354,80 mil. USD la 30.09.2019, în descreștere cu 3,1 la sută de la începutul anului. Alte investiții au constat în proporție de 62,5 la sută din împrumuturi, 30,6 la sută – credite comerciale și avansuri, 3,0 la sută – alocări de DST, 2,3 la sută – numerar și depozite și 1,6 la sută – alte pasive. Comparativ cu finele anului 2018, s-a diminuat cu 37,2 la sută stocul de alte pasive, cu 10,5 la sută – stocul de numerar și depozite, cu 2,1 la sută – stocul de împrumuturi, cu 1,9 la sută – stocul de credite comerciale și cu 1,6 la sută – stocul de alocări de DST.

## 2. Structura activelor financiare externe și a pasivelor pe sectoare instituționale Структура внешних финансовых активов и обязательств по секторам Structure of external financial assets and liabilities by institutional sectors

Structura pe *sectoare instituționale* a activelor și pasivelor externe ale țării, la 30.09.2019, nu s-a schimbat esențial față de situația de la sfârșitul anului precedent (diagrama 43).

### Diagrama 43. Structura sectorială a activelor financiare și a pasivelor, la sfârșit de perioadă (%)

Внешние финансовые активы и обязательства по состоянию на конец периода, по секторам (%)  
Structure of external financial assets and liabilities by sector, at period-end (%)



Ponderea principală în totalul activelor externe este deținută constant de *BNM* (56,7 la sută), urmată de *alte sectoare* (29,6 la sută) și de sectorul *societăți care acceptă depozite* (13,7 la sută). Stocul activelor financiare ale *băncii centrale* s-a micșorat cu 1,8 la sută, iar al *altor sectoare* – cu 17,6 la sută. Stocul activelor financiare al sectorului *societăți care acceptă depozite* a crescut cu 4,1 la sută.

În pasivele externe, reprezentanța sectorială, de asemenea, este stabilă, *altor sectoare* le revine în continuare ponderea majoritară, care la 30.09.2019 a constituit 78,6 la sută. Sectorul

administrația publică și sectorul societăți care acceptă depozite dețin 16,5 și 3,0 la sută, respectiv, iar BNM – 1,9 la sută. Comparativ cu finele anului 2018, angajamentele externe ale altor sectoare au crescut cu 6,9 la sută, iar angajamentele sectorului administrația publică s-au redus cu 2,4 la sută, ale băncii centrale – cu 13,4 la sută, iar cele ale sectorului societăți care acceptă depozite – cu 27,8 la sută.

### 3. Structura activelor financiare externe și a pasivelor, pe scadențe

#### Структура внешних финансовых активов и обязательств по срокам погашения

#### Structure of external financial assets and liabilities by maturity

În ceea ce privește structura pe scadențe (diagrama 44), în totalul creanțelor predomină cele pe termen scurt cu 58,7 la sută, în descreștere cu 5,5 p.p., alcătuite, în mare parte, din alte investiții – 57,1 la sută și din active de rezervă (numerar și depozite, aur monetar) – 42,0 la sută.

Creanțele pe termen lung, cu o pondere de 41,3 la sută în total, sunt în creștere cu 5,5 p.p. față de finele anului 2018. Activele oficiale de rezervă pe termen lung (titluri de valoare pe termen lung, DST și poziția de rezervă la FMI), cu un stoc de 1 660,65 mil. USD, dețin 77,5 la sută din totalul activelor pe termen lung, urmate de investițiile directe (14,6 la sută), alte investiții (7,4 la sută) și de investițiile de portofoliu (0,5 la sută).

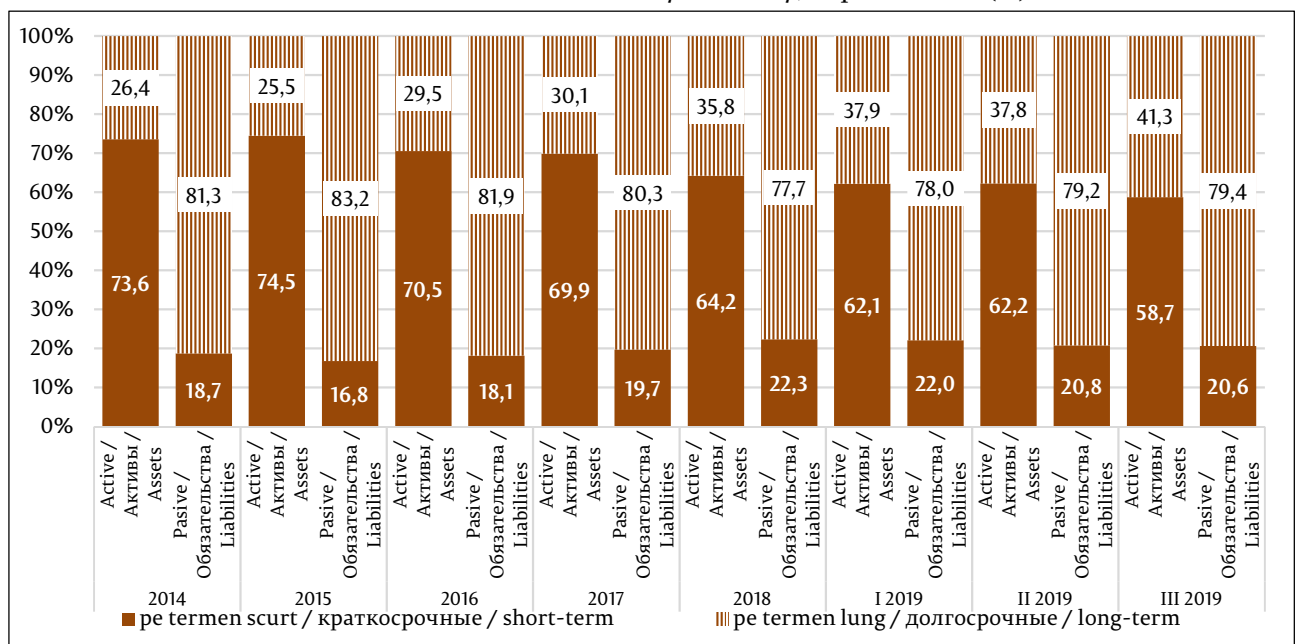
În structura pasivelor externe, ponderea principală le revine celor pe termen lung (79,4 la sută), cele pe termen scurt deținând o pondere de 20,6 la sută. Stocul angajamentelor pe termen scurt a scăzut cu 1,7 p.p., iar cel pe termen lung a crescut cu 1,7 p.p..

Angajamentele, atât cele pe termen lung, cât și cele pe termen scurt, sunt reprezentate, în principal, de alte investiții (43,6 și 90,4 la sută, respectiv) și de investițiile directe (56,0 și 9,4 la sută, respectiv).

#### Diagrama 44. Structura activelor și pasivelor financiare, pe scadențe, la sfârșit de perioadă (%)

Структура финансовых активов и обязательств по срокам погашения, по состоянию на конец периода (%)

Structure of external financial assets and liabilities by maturity, at period-end (%)



**Tabelul 18. Poziția investițională internațională (MBP6) a Republicii Moldova, la sfârșit de perioadă (mil. USD)**

Международная инвестиционная позиция (РПБ6) Республики Молдова, по состоянию на конец периода (млн. долларов США)

International investment position (BPM6) of the Republic of Moldova, at period-end (US\$ million)

	31.12. 2016	31.12. 2017	31.12. 2018	31.03. 2019	30.06. 2019	30.09. 2019
<b>Poziția investițională internațională netă</b>	<b>-2317,96</b>	<b>-3238,78</b>	<b>-4198,10</b>	<b>-4352,34</b>	<b>-4538,23</b>	<b>-4875,38</b>
<b>Международная инвестиционная позиция, чистая</b>						
<b>Net international investment position</b>						
<b>Active / Активы / Assets</b>	<b>5289,61</b>	<b>5717,88</b>	<b>5544,18</b>	<b>5434,93</b>	<b>5396,08</b>	<b>5190,52</b>
<i>Investiții directe / Прямые инвестиции / Direct investment</i>	<i>247,07</i>	<i>258,47</i>	<i>299,93</i>	<i>310,15</i>	<i>324,43</i>	<i>332,78</i>
Participații și acțiuni Инструменты участия в капитале и акции Equity and shares	177,31	188,17	221,76	231,05	239,33	246,52
Instrumente de natura datoriei Долговые инструменты Debt instruments	69,76	70,30	78,17	79,10	85,10	86,26
<i>Investiții de portofoliu și derivate financiare</i> <i>Портфельные инв. и производные фин. инструменты</i> <i>Portfolio investment and financial derivatives</i>	<i>9,09</i>	<i>8,97</i>	<i>10,65</i>	<i>10,71</i>	<i>15,09</i>	<i>15,09</i>
<i>Alte investiții / Прочие инвестиции / Other investment</i>	<i>2827,52</i>	<i>2647,18</i>	<i>2238,42</i>	<i>2289,78</i>	<i>2142,85</i>	<i>1900,65</i>
Alte participații la capital Прочие инструменты участия в капитале Other equity		0,56	0,56	0,56	0,56	0,56
Numerar și depozite Наличная валюта и депозиты Currency and deposits	2103,81	1843,51	1349,73	1417,94	1301,65	1104,28
Împrumuturi / Ссуды и займы / Loans	107,62	106,07	107,00	106,40	113,62	113,85
Credite comerciale și avansuri Торговые кредиты и авансы Trade credits and advances	607,07	688,02	772,11	755,86	718,00	672,94
Alte creanțe Прочая дебиторская задолженность Other accounts receivable	9,02	9,02	9,02	9,02	9,02	9,02
<i>Active de rezervă / Резервные активы / Reserve assets</i>	<i>2205,93</i>	<i>2803,26</i>	<i>2995,18</i>	<i>2824,29</i>	<i>2913,71</i>	<i>2942,00</i>
<b>Passive / Обязательства / Liabilities</b>	<b>7607,57</b>	<b>8956,66</b>	<b>9742,28</b>	<b>9787,27</b>	<b>9934,31</b>	<b>10065,90</b>
<i>Investiții directe / Прямые инвестиции / Direct investment</i>	<i>3047,49</i>	<i>3719,17</i>	<i>4161,29</i>	<i>4294,87</i>	<i>4481,00</i>	<i>4672,83</i>
Participații și acțiuni Инструменты участия в капитале и акции Equity and shares	1312,97	1873,62	2224,64	2354,58	2551,16	2710,07
Instrumente de natura datoriei Долговые инструменты Debt instruments	1734,52	1845,55	1936,65	1940,29	1929,84	1962,76
<i>Investiții de portofoliu și derivate financiare</i> <i>Портфельные инв. и производные фин. инструменты</i> <i>Portfolio investment and financial derivatives</i>	<i>95,13</i>	<i>109,43</i>	<i>53,27</i>	<i>55,13</i>	<i>42,95</i>	<i>38,27</i>
<i>Alte investiții / Прочие инвестиции / Other investment</i>	<i>4464,95</i>	<i>5128,06</i>	<i>5527,72</i>	<i>5437,27</i>	<i>5410,36</i>	<i>5354,80</i>
Numerar și depozite Наличная валюта и депозиты Currency and deposits	135,84	165,33	140,24	130,61	134,45	125,45
Împrumuturi / Ссуды и займы / Loans	3093,35	3390,94	3417,00	3345,51	3405,47	3345,09
Credite comerciale și avansuri Торговые кредиты и авансы Trade credits and advances	933,98	1256,56	1668,45	1711,41	1621,46	1636,47
Alte angajamente - altele Прочая кредиторская задолженность Other accounts payable	144,03	147,99	138,80	86,34	85,34	87,20
Alocări de DST Специальные права заимствования SDR allocations	157,75	167,24	163,23	163,40	163,64	160,59

**Anexa 11. Poziția investițională internațională a Republicii Moldova, pentru perioada 30.06.2018 - 30.09.2019, sinteza generală (MBP6)**

	30.06. 2018	30.09. 2018	31.12. 2018	31.03. 2019	30.06. 2019	30.09. 2019
<b>Poziția investițională internațională netă</b>	<b>-3 661,25</b>	<b>-3 935,51</b>	<b>-4 198,10</b>	<b>-4 352,34</b>	<b>-4 538,23</b>	<b>-4 875,38</b>
<b>Active</b>	<b>5 581,64</b>	<b>5 590,06</b>	<b>5 544,18</b>	<b>5 434,93</b>	<b>5 396,08</b>	<b>5 190,52</b>
<b>Investiții directe</b>	<b>258,86</b>	<b>293,94</b>	<b>299,93</b>	<b>310,15</b>	<b>324,43</b>	<b>332,78</b>
Participații la capital și acțiuni ale fondurilor de investiții	193,75	217,10	221,76	231,05	239,33	246,52
Investitorul direct în întreprinderea cu investiții directe	193,75	217,10	221,76	231,05	239,33	246,52
Instrumente de natura datoriei	65,11	76,84	78,17	79,10	85,10	86,26
Investitorul direct în întreprinderea cu investiții directe	33,39	36,66	38,10	37,86	41,50	42,57
Întreprinderea cu investiții directe în investitorul său direct (investiție inversă)	31,72	40,18	40,07	41,24	43,60	43,69
Împrumuturi	44,86	54,47	54,05	55,44	62,58	65,10
Investitorul direct în întreprinderea cu investiții directe	13,14	14,29	13,98	14,20	18,98	21,41
Întreprinderea cu investiții directe în investitorul său direct (investiție inversă)	31,72	40,18	40,07	41,24	43,60	43,69
Credite comerciale	20,25	22,37	24,12	23,66	22,52	21,16
Investitorul direct în întreprinderea cu investiții directe	20,25	22,37	24,12	23,66	22,52	21,16
<b>Investiții de portofoliu</b>	<b>4,05</b>	<b>4,05</b>	<b>6,65</b>	<b>6,71</b>	<b>11,09</b>	<b>11,09</b>
Participații și acțiuni ale fondurilor de investiții	2,39	2,39	2,69	2,75	2,60	2,60
Societăți care acceptă depozite, exclusiv banca centrală	0,02	0,02	0,02	0,02	0,02	0,02
Administrația publică	0,39	0,39	0,39	0,39	0,39	0,39
Societăți nefinanciare, gospodăriile populației și IFSLISGP	1,98	1,98	2,28	2,34	2,19	2,19
Titluri de creanță	1,66	1,66	3,96	3,96	8,49	8,49
Societăți care acceptă depozite, exclusiv banca centrală	1,66	1,66	3,96	3,96	8,49	8,49
Pe termen scurt						
Pe termen lung	1,66	1,66	3,96	3,96	8,49	8,49
<b>Derivate financiare (altele decât rezervele) și opțiuni pe acțiuni ale angajaților</b>	<b>4,00</b>	<b>4,00</b>	<b>4,00</b>	<b>4,00</b>	<b>4,00</b>	<b>4,00</b>
Societăți care acceptă depozite, exclusiv banca centrală	4,00	4,00	4,00	4,00	4,00	4,00
Derivate financiare (altele decât rezervele)	4,00	4,00	4,00	4,00	4,00	4,00
Contracte de tip forward	4,00	4,00	4,00	4,00	4,00	4,00
<b>Alte investiții</b>	<b>2 414,95</b>	<b>2 266,89</b>	<b>2 238,42</b>	<b>2 289,78</b>	<b>2 142,85</b>	<b>1 900,65</b>
<b>Alte participații la capital</b>	<b>0,56</b>	<b>0,56</b>	<b>0,56</b>	<b>0,56</b>	<b>0,56</b>	<b>0,56</b>
<b>Numerar și depozite</b>	<b>1 649,95</b>	<b>1 433,92</b>	<b>1 349,73</b>	<b>1 417,94</b>	<b>1 301,65</b>	<b>1 104,28</b>
Societăți care acceptă depozite, exclusiv banca centrală	712,75	693,79	666,21	694,32	724,74	689,99
Din care: Poziții interbancare	712,75	693,79	666,21	694,32	724,74	689,99
Societăți nefinanciare, gospodăriile populației și IFSLISGP	937,20	740,13	683,52	723,62	576,91	414,29
Pe termen scurt	937,20	740,13	683,52	723,62	576,91	414,29
<b>Împrumuturi</b>	<b>106,53</b>	<b>106,78</b>	<b>107,00</b>	<b>106,40</b>	<b>113,62</b>	<b>113,85</b>
Societăți care acceptă depozite, exclusiv banca centrală	7,85	7,85	7,85	7,84	7,84	7,84
Pe termen scurt	0,02	0,02	0,02	0,02	0,02	0,02
Pe termen lung	7,83	7,83	7,83	7,82	7,82	7,82
Societăți nefinanciare, gospodăriile populației și IFSLISGP	98,68	98,93	99,15	98,56	105,78	106,01
Pe termen scurt	4,49	4,49	4,55	4,09	8,18	8,40
Pe termen lung	94,19	94,44	94,60	94,47	97,60	97,61
<b>Credite comerciale și avansuri</b>	<b>648,89</b>	<b>716,61</b>	<b>772,11</b>	<b>755,86</b>	<b>718,00</b>	<b>672,94</b>
<b>Alte sectoare</b>	<b>648,89</b>	<b>716,61</b>	<b>772,11</b>	<b>755,86</b>	<b>718,00</b>	<b>672,94</b>
Pe termen scurt	610,45	675,43	729,23	713,43	673,33	629,61
Pe termen lung	38,44	41,18	42,88	42,43	44,67	43,33
Alte societăți financiare	8,33	8,38	8,48	8,51	8,31	8,18
Pe termen scurt	8,33	8,38	8,48	8,51	8,31	8,18
Societăți nefinanciare, gospodăriile populației și IFSLISGP	640,56	708,23	763,63	747,35	709,69	664,76
Pe termen scurt	602,12	667,05	720,75	704,92	665,02	621,43
Pe termen lung	38,44	41,18	42,88	42,43	44,67	43,33
<b>Alte creanțe - altele</b>	<b>9,02</b>	<b>9,02</b>	<b>9,02</b>	<b>9,02</b>	<b>9,02</b>	<b>9,02</b>
<b>Alte sectoare</b>	<b>9,02</b>	<b>9,02</b>	<b>9,02</b>	<b>9,02</b>	<b>9,02</b>	<b>9,02</b>
Pe termen scurt	0,00	0,00	0,00	0,00	0,00	0,00
Pe termen lung	9,02	9,02	9,02	9,02	9,02	9,02

	30.06. 2018	30.09. 2018	31.12. 2018	31.03. 2019	30.06. 2019	30.09. 2019
Societăți nefinanciare, gospodăriile populației și IFSLISGP	9,02	9,02	9,02	9,02	9,02	9,02
Pe termen scurt	0,00	0,00	0,00	0,00	0,00	0,00
Pe termen lung	9,02	9,02	9,02	9,02	9,02	9,02
<b>Active de rezervă</b>	<b>2 899,78</b>	<b>3 021,18</b>	<b>2 995,18</b>	<b>2 824,29</b>	<b>2 913,71</b>	<b>2 942,00</b>
Aur monetar	3,00	2,86	3,01	3,14	3,35	3,59
Lingouri de aur	3,00	2,86	3,01	3,14	3,35	3,59
Drepturi speciale de tragere	27,04	5,55	0,12	10,27	1,48	9,03
Poziția de rezervă la FMI	0,01	0,01	0,01	0,01	0,01	0,01
Alte active de rezervă	2 869,73	3 012,76	2 992,04	2 810,87	2 908,87	2 929,37
Numerar și depozite	1 384,21	1 490,41	1 441,93	1 205,89	1 345,70	1 277,76
Creanțe cu autorități monetare	393,96	594,22	643,79	595,20	685,21	720,02
Creanțe cu alte entități	990,25	896,19	798,14	610,69	660,49	557,74
Titluri de valoare	1 485,52	1 522,35	1 550,11	1 604,98	1 563,17	1 651,61
Titluri de creanță	1 485,52	1 522,35	1 550,11	1 604,98	1 563,17	1 651,61
Pe termen scurt	3,98	0,00	3,97	4,00	0,00	0,00
Pe termen lung	1 481,54	1 522,35	1 546,14	1 600,98	1 563,17	1 651,61
<b>Pasive</b>	<b>9 242,89</b>	<b>9 525,57</b>	<b>9 742,28</b>	<b>9 787,27</b>	<b>9 934,31</b>	<b>10 065,90</b>
<b>Investiții directe</b>	<b>3 924,83</b>	<b>4 047,29</b>	<b>4 161,29</b>	<b>4 294,87</b>	<b>4 481,00</b>	<b>4 672,83</b>
Participații și acțiuni ale fondurilor de investiții	2 042,10	2 146,52	2 224,64	2 354,58	2 551,16	2 710,07
Investitorul direct în întreprinderea cu investiții directe	2 042,10	2 146,52	2 224,64	2 354,58	2 551,16	2 710,07
Instrumente de natura datoriei	1 882,73	1 900,77	1 936,65	1 940,29	1 929,84	1 962,76
Investitorul direct în întreprinderea cu investiții directe	1 882,73	1 900,77	1 936,65	1 940,29	1 929,84	1 962,76
Împrumuturi	1 161,43	1 161,02	1 175,51	1 182,20	1 183,75	1 212,63
Credite comerciale	154,12	171,44	185,64	190,41	180,41	182,07
Alte angajamente	567,18	568,31	575,50	567,68	565,68	568,06
<b>Investiții de portofoliu</b>	<b>51,01</b>	<b>49,35</b>	<b>49,64</b>	<b>50,00</b>	<b>36,80</b>	<b>32,54</b>
Participații și acțiuni ale fondurilor de investiții	50,62	49,04	49,33	49,69	36,57	32,28
Societăți care acceptă depozite, exclusiv banca centrală	29,99	28,41	28,70	29,06	15,94	11,65
Alte sectoare	20,63	20,63	20,63	20,63	20,63	20,63
Alte societăți financiare						
Societăți nefinanciare, gospodăriile populației și IFSLISGP	20,63	20,63	20,63	20,63	20,63	20,63
Titluri de angajamente	0,39	0,31	0,31	0,31	0,23	0,26
Administrația publică	0,36	0,24	0,24	0,24	0,16	0,19
Pe termen scurt	0,36	0,24	0,24	0,24	0,16	0,19
Alte sectoare	0,03	0,07	0,07	0,07	0,07	0,07
Pe termen lung	0,03	0,07	0,07	0,07	0,07	0,07
Societăți nefinanciare, gospodăriile populației și IFSLISGP	0,03	0,07	0,07	0,07	0,07	0,07
Pe termen lung	0,03	0,07	0,07	0,07	0,07	0,07
<b>Derivate financiare (altele decât rezervele) și opțiuni pe acțiuni ale angajaților</b>	<b>4,22</b>	<b>4,34</b>	<b>3,63</b>	<b>5,13</b>	<b>6,15</b>	<b>5,73</b>
Societăți care acceptă depozite, exclusiv banca centrală	4,22	4,34	3,63	5,13	6,15	5,73
Derivate financiare (altele decât rezervele)	4,22	4,34	3,63	5,13	6,15	5,73
Contracte de tip forward	4,22	4,34	3,63	5,13	6,15	5,73
<b>Alte investiții</b>	<b>5 262,83</b>	<b>5 424,59</b>	<b>5 527,72</b>	<b>5 437,27</b>	<b>5 410,36</b>	<b>5 354,80</b>
<b>Numerar și depozite</b>	<b>148,12</b>	<b>145,60</b>	<b>140,24</b>	<b>130,61</b>	<b>134,45</b>	<b>125,45</b>
Societăți care acceptă depozite, exclusiv banca centrală	146,85	144,20	138,01	128,32	133,18	124,22
Din care: Poziții interbancare	146,85	144,20	138,01	128,32	133,18	124,22
Alte societăți financiare	1,27	1,40	2,23	2,29	1,27	1,23
Pe termen scurt	1,27	1,40	2,23	2,29	1,27	1,23
<b>Împrumuturi</b>	<b>3 366,95</b>	<b>3 405,19</b>	<b>3 417,00</b>	<b>3 345,51</b>	<b>3 405,47</b>	<b>3 345,09</b>
Banca centrală	250,39	231,05	217,80	200,97	190,52	188,64
Credite și împrumuturi cu FMI (altele decât rezervele)	250,39	231,05	217,80	200,97	190,52	188,64
Societăți care acceptă depozite, exclusiv banca centrală	171,27	167,64	180,53	172,65	171,38	141,85
Pe termen scurt	23,08	23,09	23,66	23,66	23,66	23,66
Pe termen lung	148,19	144,55	156,87	148,99	147,72	118,19
Administrația publică	1 523,61	1 538,30	1 542,89	1 492,87	1 557,68	1 505,12
Credite și împrumuturi cu FMI (altele decât rezervele)	116,61	116,37	113,01	102,02	100,09	114,73
Altele pe termen lung	1 407,00	1 421,93	1 429,88	1 390,85	1 457,59	1 390,39
Alte sectoare	1 421,68	1 468,20	1 475,78	1 479,02	1 485,89	1 509,48
Pe termen scurt	59,28	57,06	50,75	49,43	49,12	48,85
Pe termen lung	1 362,40	1 411,14	1 425,03	1 429,59	1 436,77	1 460,63
Alte societăți financiare	149,59	151,72	167,57	181,99	195,97	215,23

	30.06. 2018	30.09. 2018	31.12. 2018	31.03. 2019	30.06. 2019	30.09. 2019
Pe termen scurt	4,45	4,45	4,47	4,47	4,47	4,47
Pe termen lung	145,14	147,27	163,10	177,52	191,50	210,76
Societăți nefinanciare, gospodăriile populației și IFSLISGP	1 272,09	1 316,48	1 308,21	1 297,03	1 289,92	1 294,25
Pe termen scurt	54,83	52,61	46,28	44,96	44,65	44,38
Pe termen lung	1 217,26	1 263,87	1 261,93	1 252,07	1 245,27	1 249,87
<b>Credite comerciale și avansuri</b>	<b>1 384,93</b>	<b>1 540,73</b>	<b>1 668,45</b>	<b>1 711,41</b>	<b>1 621,46</b>	<b>1 636,47</b>
Alte sectoare	1 384,93	1 540,73	1 668,45	1 711,41	1 621,46	1 636,47
Pe termen scurt	1 343,37	1 494,53	1 618,45	1 660,13	1 572,86	1 587,43
Pe termen lung	41,56	46,20	50,00	51,28	48,60	49,04
Alte societăți financiare	18,18	18,06	18,06	17,94	18,34	18,49
Pe termen scurt	18,18	18,06	18,06	17,94	18,34	18,49
Societăți nefinanciare, gospodăriile populației și IFSLISGP	1 366,75	1 522,67	1 650,39	1 693,47	1 603,12	1 617,98
Pe termen scurt	1 325,19	1 476,47	1 600,39	1 642,19	1 554,52	1 568,94
Pe termen lung	41,56	46,20	50,00	51,28	48,60	49,04
<b>Alte angajamente - altele</b>	<b>197,45</b>	<b>168,03</b>	<b>138,80</b>	<b>86,34</b>	<b>85,34</b>	<b>87,20</b>
Societăți care acceptă depozite, exclusiv banca centrală	123,71	95,29	67,06	15,60	15,60	18,46
Pe termen scurt	123,71	95,29	67,06	15,60	15,60	18,46
Societăți nefinanciare, gospodăriile populației și IFSLISGP	73,74	72,74	71,74	70,74	69,74	68,74
Pe termen scurt	73,74	72,74	71,74	70,74	69,74	68,74
Drepturi speciale de tragere (alocări)	<b>165,38</b>	<b>165,04</b>	<b>163,23</b>	<b>163,40</b>	<b>163,64</b>	<b>160,59</b>

**Anexa 12. Poziția investițională internațională a Republicii Moldova la 30.06.2019, cu detalii suplimentare (MBP6)**

milioane USD

	Stoc la 31.03. 2019	Modificări care reflectă:					Stoc la 30.06. 2019
		dinamica totală	fluxul din BP	schimbări de preț	fluctuația ratei de schimb	alte schimbări	
<b>Poziția investițională internațională netă</b>	<b>-4 352,34</b>	<b>-185,89</b>	<b>-365,45</b>	<b>-33,04</b>	<b>138,46</b>	<b>74,14</b>	<b>-4 538,23</b>
<b>Active</b>	<b>5 434,93</b>	<b>-38,85</b>	<b>-126,51</b>	<b>1,75</b>	<b>11,92</b>	<b>73,99</b>	<b>5 396,08</b>
<b>Investiții directe</b>	<b>310,15</b>	<b>14,28</b>	<b>14,05</b>		<b>0,23</b>		<b>324,43</b>
Participații la capital și acțiuni ale fondurilor de investiții	231,05	8,28	8,28				239,33
Investitorul direct în întreprinderea cu investiții directe	231,05	8,28	8,28				239,33
Instrumente de natura datoriei	79,10	6,00	5,77		0,23		85,10
Investitorul direct în întreprinderea cu investiții directe	37,86	3,64	3,41		0,23		41,50
Întreprinderea cu investiții directe în investitorul său direct (investiție inversă)	41,24	2,36	2,36				43,60
Împrumuturi	55,44	7,14	7,14				62,58
Investitorul direct în întreprinderea cu investiții directe	14,20	4,78	4,78				18,98
Întreprinderea cu investiții directe în investitorul său direct (investiție inversă)	41,24	2,36	2,36				43,60
Credite comerciale	23,66	-1,14	-1,37		0,23		22,52
Investitorul direct în întreprinderea cu investiții directe	23,66	-1,14	-1,37		0,23		22,52
<b>Investiții de portofoliu</b>	<b>6,71</b>	<b>4,38</b>	<b>4,38</b>				<b>11,09</b>
Participații și acțiuni ale fondurilor de investiții	2,75	-0,15	-0,15				2,60
Societăți care acceptă depozite, exclusiv banca centrală	0,02						0,02
Administrația publică	0,39						0,39
Alte sectoare	2,34	-0,15	-0,15				2,19
Alte societăți financiare							
Societăți nefinanciare, gospodăriile populației și IFSLISGP	2,34	-0,15	-0,15				2,19
Titluri de creanță	3,96	4,53	4,53				8,49
Societăți care acceptă depozite, exclusiv banca centrală	3,96	4,53	4,53				8,49
Pe termen lung	3,96	4,53	4,53				8,49
<b>Derivate financiare (altele decât rezervele) și opțiuni pe acțiuni ale angajaților</b>	<b>4,00</b>						<b>4,00</b>
Societăți care acceptă depozite, exclusiv banca centrală	4,00						4,00
Derivate financiare (altele decât rezervele)	4,00						4,00
Contracte de tip forward	4,00						4,00
<b>Alte investiții</b>	<b>2 289,78</b>	<b>-146,93</b>	<b>-234,24</b>		<b>13,32</b>	<b>73,99</b>	<b>2 142,85</b>
<b>Alte participații la capital</b>	<b>0,56</b>						<b>0,56</b>
<b>Numerar și depozite</b>	<b>1 417,94</b>	<b>-116,29</b>	<b>-196,15</b>		<b>5,87</b>	<b>73,99</b>	<b>1 301,65</b>
Societăți care acceptă depozite, exclusiv banca centrală	694,32	30,42	23,46		6,96		724,74
Din care: Poziții interbancare	694,32	30,42	23,46		6,96		724,74
Societăți nefinanciare, gospodăriile populației și IFSLISGP	723,62	-146,71	-219,61		-1,09	73,99	576,91
Pe termen scurt	723,62	-146,71	-219,61		-1,09	73,99	576,91
<b>Împrumuturi</b>	<b>106,40</b>	<b>7,22</b>	<b>7,22</b>				<b>113,62</b>
Societăți care acceptă depozite, exclusiv banca centrală	7,84						7,84
Pe termen scurt	0,02						0,02
Pe termen lung	7,82						7,82
Societăți nefinanciare, gospodăriile populației și IFSLISGP	98,56	7,22	7,22				105,78
Pe termen scurt	4,09	4,09	4,09				8,18
Pe termen lung	94,47	3,13	3,13				97,60
<b>Credite comerciale și avansuri</b>	<b>755,86</b>	<b>-37,86</b>	<b>-45,31</b>		<b>7,45</b>		<b>718,00</b>
Alte sectoare	755,86	-37,86	-45,31		7,45		718,00



	Stoc la 31.03. 2019	Modificări care reflectă:					Stoc la 30.06. 2019
		dinamica totală	fluxul din BP	schimbări de preț	fluctuația ratei de schimb	alte schimbări	
Pe termen scurt	713,43	-40,10	-47,32		7,22		673,33
Pe termen lung	42,43	2,24	2,01		0,23		44,67
Alte societăți financiare	8,51	-0,20	-0,20		0,00		8,31
Pe termen scurt	8,51	-0,20	-0,20		0,00		8,31
Societăți nefinanciare, gospodăriile populației și IFSLISGP	747,35	-37,66	-45,11		7,45		709,69
Pe termen scurt	704,92	-39,90	-47,12		7,22		665,02
Pe termen lung	42,43	2,24	2,01		0,23		44,67
<b>Alte creanțe - altele</b>	<b>9,02</b>						<b>9,02</b>
Societăți nefinanciare, gospodăriile populației și IFSLISGP	9,02						9,02
Pe termen lung	9,02						9,02
<b>Active de rezervă</b>	<b>2 824,29</b>	<b>89,42</b>	<b>89,30</b>	<b>1,75</b>	<b>-1,63</b>		<b>2 913,71</b>
Aur monetar	3,14	0,21		0,21			3,35
Lingouri de aur	3,14	0,21		0,21			3,35
Drepturi speciale de tragere	10,27	-8,79	-8,78		-0,01		1,48
Poziția de rezervă la FMI	0,01						0,01
Alte active de rezervă	2 810,87	98,00	98,08	1,54	-1,62		2 908,87
Numerar și depozite	1 205,89	139,81	142,20		-2,39		1 345,70
Creanțe cu autorități monetare	595,20	90,01	82,86		7,15		685,21
Creanțe cu alte entități	610,69	49,80	59,34		-9,54		660,49
Titluri de valoare	1 604,98	-41,81	-44,12	1,54	0,77		1 563,17
Titluri de creanță	1 604,98	-41,81	-44,12	1,54	0,77		1 563,17
Pe termen scurt	4,00	-4,00	-4,00				
Pe termen lung	1 600,98	-37,81	-40,12	1,54	0,77		1 563,17
<b>Pasive</b>	<b>9 787,27</b>	<b>147,04</b>	<b>238,94</b>	<b>34,79</b>	<b>-126,54</b>	<b>-0,15</b>	<b>9 934,31</b>
<b>Investiții directe</b>	<b>4 294,87</b>	<b>186,13</b>	<b>292,73</b>	<b>43,79</b>	<b>-153,17</b>	<b>2,78</b>	<b>4 481,00</b>
Participații și acțiuni ale fondurilor de investiții	2 354,58	196,58	307,92	43,79	-157,91	2,78	2 551,16
Investitorul direct în întreprinderea cu investiții directe	2 354,58	196,58	307,92	43,79	-157,91	2,78	2 551,16
Instrumente de natura datoriei	1 940,29	-10,45	-15,19		4,74		1 929,84
Investitorul direct în întreprinderea cu investiții directe	1 940,29	-10,45	-15,19		4,74		1 929,84
Împrumuturi	1 182,20	1,55	-1,78		3,33		1 183,75
Credite comerciale	190,41	-10,00	-11,41		1,41		180,41
Alte angajamente	567,68	-2,00	-2,00				565,68
<b>Investiții de portofoliu</b>	<b>50,00</b>	<b>-13,20</b>	<b>-0,07</b>	<b>-9,00</b>	<b>-1,21</b>	<b>-2,92</b>	<b>36,80</b>
Participații și acțiuni ale fondurilor de investiții	49,69	-13,12		-9,00	-1,20	-2,92	36,57
Societăți care acceptă depozite, exclusiv banca centrală	29,06	-13,12		-9,00	-1,20	-2,92	15,94
Societăți nefinanciare, gospodăriile populației și IFSLISGP	20,63						20,63
Titluri de angajamente	0,31	-0,08	-0,07		-0,01		0,23
Administrația publică	0,24	-0,08	-0,07		-0,01		0,16
Pe termen scurt	0,24	-0,08	-0,07		-0,01		0,16
Societăți nefinanciare, gospodăriile populației și IFSLISGP	0,07						0,07
Pe termen lung	0,07						0,07
<b>Derivate financiare (altele decât rezervele) și opțiuni pe acțiuni ale angajaților</b>	<b>5,13</b>	<b>1,02</b>	<b>1,02</b>				<b>6,15</b>
Societăți care acceptă depozite, exclusiv banca centrală	5,13	1,02	1,02				6,15
Derivate financiare (altele decât rezervele)	5,13	1,02	1,02				6,15
Contracte de tip forward	5,13	1,02	1,02				6,15
<b>Alte investiții</b>	<b>5 437,27</b>	<b>-26,91</b>	<b>-54,74</b>		<b>27,84</b>	<b>-0,01</b>	<b>5 410,36</b>
<b>Numerar și depozite</b>	<b>130,61</b>	<b>3,84</b>	<b>5,89</b>		<b>-2,05</b>		<b>134,45</b>
Societăți care acceptă depozite, exclusiv banca centrală	128,32	4,86	6,91		-2,05		133,18
Din care: Poziții interbancare	128,32	4,86	6,91		-2,05		133,18
Alte societăți financiare	2,29	-1,02	-1,02				1,27
Pe termen scurt	2,29	-1,02	-1,02				1,27
<b>Împrumuturi</b>	<b>3 345,51</b>	<b>59,96</b>	<b>42,99</b>		<b>16,98</b>	<b>-0,01</b>	<b>3 405,47</b>
Banca centrală	200,97	-10,45	-10,73		0,28		190,52

	Stoc la 31.03. 2019	Modificări care reflectă:					Stoc la 30.06. 2019
		dinamica totală	fluxul din BP	schimbări de preț	fluctuația ratei de schimb	alte schimbări	
Credite și împrumuturi cu FMI (altele decât rezervele)	200,97	-10,45	-10,73		0,28		190,52
Societăți care acceptă depozite, exclusiv banca centrală	172,65	-1,27	-2,32		1,05		171,38
Pe termen scurt	23,66						23,66
Pe termen lung	148,99	-1,27	-2,32		1,05		147,72
Administrația publică	1 492,87	64,81	53,57		11,24		1 557,68
Credite și împrumuturi cu FMI (altele decât rezervele)	102,02	-1,93	-2,08		0,15		100,09
Altele pe termen lung	1 390,85	66,74	55,65		11,09		1 457,59
Alte sectoare	1 479,02	6,87	2,47		4,41	-0,01	1 485,89
Pe termen scurt	49,43	-0,31	-0,43		0,12		49,12
Pe termen lung	1 429,59	7,18	2,90		4,29	-0,01	1 436,77
Alte societăți financiare	181,99	13,98	13,98				195,97
Pe termen scurt	4,47						4,47
Pe termen lung	177,52	13,98	13,98				191,50
Societăți nefinanciare, gospodăriile populației și IFSLISGP	1 297,03	-7,11	-11,51		4,41	-0,01	1 289,92
Pe termen scurt	44,96	-0,31	-0,43		0,12		44,65
Pe termen lung	1 252,07	-6,80	-11,08		4,29	-0,01	1 245,27
<b>Credite comerciale și avansuri</b>	<b>1 711,41</b>	<b>-89,95</b>	<b>-102,62</b>		<b>12,67</b>		<b>1 621,46</b>
Alte sectoare	1 711,41	-89,95	-102,62		12,67		1 621,46
Pe termen scurt	1 660,13	-87,27	-99,55		12,28		1 572,86
Pe termen lung	51,28	-2,68	-3,07		0,39		48,60
Alte societăți financiare	17,94	0,40	0,40		0,00		18,34
Pe termen scurt	17,94	0,40	0,40		0,00		18,34
Societăți nefinanciare, gospodăriile populației și IFSLISGP	1 693,47	-90,35	-103,02		12,67		1 603,12
Pe termen scurt	1 642,19	-87,67	-99,95		12,28		1 554,52
Pe termen lung	51,28	-2,68	-3,07		0,39		48,60
<b>Alte angajamente - altele</b>	<b>86,34</b>	<b>-1,00</b>	<b>-1,00</b>				<b>85,34</b>
Societăți care acceptă depozite, exclusiv banca centrală	15,60						15,60
Pe termen scurt	15,60						15,60
Societăți nefinanciare, gospodăriile populației și IFSLISGP	70,74	-1,00	-1,00				69,74
Pe termen scurt	70,74	-1,00	-1,00				69,74
Drepturi speciale de tragere (alocări)	163,40	0,24			0,24		163,64

### Anexa 13. Poziția investițională internațională a Republicii Moldova la 30.09.2019, cu detalii suplimentare (MBP6)

milioane USD

	Stoc la 30.06. 2019	Modificări care reflectă:					Stoc la 30.09. 2019
		dinamica totală	fluxul din BP	schimbări de preț	fluctuația ratei de schimb	alte schimbări	
<b>Poziția investițională internațională netă</b>	-4 538,23	-337,15	-349,21	-10,47	-51,17	73,70	-4 875,38
<b>Active</b>	5 396,08	-205,56	-201,91	-0,96	-74,57	71,88	5 190,52
<b>Investiții directe</b>	324,43	8,35	8,91		-0,56		332,78
Participații la capital și acțiuni ale fondurilor de investiții	239,33	7,19	7,19				246,52
Investitorul direct în întreprinderea cu investiții directe	239,33	7,19	7,19				246,52
Instrumente de natura datoriei	85,10	1,16	1,72		-0,56		86,26
Investitorul direct în întreprinderea cu investiții directe	41,50	1,07	1,63		-0,56		42,57
Întreprinderea cu investiții directe în investitorul său direct (investiție inversă)	43,60	0,09	0,09				43,69
Împrumuturi	62,58	2,52	2,52				65,10
Investitorul direct în întreprinderea cu investiții directe	18,98	2,43	2,43				21,41
Întreprinderea cu investiții directe în investitorul său direct (investiție inversă)	43,60	0,09	0,09				43,69
Credite comerciale	22,52	-1,36	-0,80		-0,56		21,16
Investitorul direct în întreprinderea cu investiții directe	22,52	-1,36	-0,80		-0,56		21,16
<b>Investiții de portofoliu</b>	11,09						11,09
Participații și acțiuni ale fondurilor de investiții	2,60						2,60
Societăți care acceptă depozite, exclusiv banca centrală	0,02						0,02
Administrația publică	0,39						0,39
Societăți nefinanciare, gospodăriile populației și IFSLISGP	2,19						2,19
Titluri de creanță	8,49						8,49
Societăți care acceptă depozite, exclusiv banca centrală	8,49						8,49
Pe termen scurt							
Pe termen lung	8,49						8,49
<b>Derivate financiare (altele decât rezervele) și opțiuni pe acțiuni ale angajaților</b>	4,00						4,00
Societăți care acceptă depozite, exclusiv banca centrală	4,00						4,00
Derivate financiare (altele decât rezervele)	4,00						4,00
Contracte de tip forward	4,00						4,00
<b>Alte investiții</b>	2 142,85	-242,20	-275,88		-38,20	71,88	1 900,65
<b>Alte participații la capital</b>	0,56						0,56
<b>Numerar și depozite</b>	1 301,65	-197,37	-249,19		-20,06	71,88	1 104,28
Societăți care acceptă depozite, exclusiv banca centrală	724,74	-34,75	-14,91		-19,84		689,99
Din care: Poziții interbancare	724,74	-34,75	-14,91		-19,84		689,99
Societăți nefinanciare, gospodăriile populației și IFSLISGP	576,91	-162,62	-234,28		-0,22	71,88	414,29
Pe termen scurt	576,91	-162,62	-234,28		-0,22	71,88	414,29
<b>Împrumuturi</b>	113,62	0,23	0,23				113,85
Societăți care acceptă depozite, exclusiv banca centrală	7,84						7,84
Pe termen scurt	0,02						0,02
Pe termen lung	7,82						7,82
Societăți nefinanciare, gospodăriile populației și IFSLISGP	105,78	0,23	0,23				106,01
Pe termen scurt	8,18	0,22	0,22				8,40
Pe termen lung	97,60	0,01	0,01				97,61
<b>Credite comerciale și avansuri</b>	718,00	-45,06	-26,92		-18,14		672,94
Alte sectoare	718,00	-45,06	-26,92		-18,14		672,94
Pe termen scurt	673,33	-43,72	-26,13		-17,59		629,61

	Stoc la 30.06. 2019	Modificări care reflectă:					Stoc la 30.09. 2019
		dinamica totală	fluxul din BP	schimbări de preț	fluctuația ratei de schimb	alte schimbări	
Pe termen lung	44,67	-1,34	-0,79		-0,55		43,33
Alte societăți financiare	8,31	-0,13	-0,13		0,00		8,18
Pe termen scurt	8,31	-0,13	-0,13		0,00		8,18
Societăți nefinanciare, gospodăriile populației și IFSLISGP	709,69	-44,93	-26,79		-18,14		664,76
Pe termen scurt	665,02	-43,59	-26,00		-17,59		621,43
Pe termen lung	44,67	-1,34	-0,79		-0,55		43,33
<b>Alte creanțe - altele</b>	<b>9,02</b>						<b>9,02</b>
Societăți nefinanciare, gospodăriile populației și IFSLISGP	9,02						9,02
Pe termen lung	9,02						9,02
<b>Active de rezervă</b>	<b>2 913,71</b>	<b>28,29</b>	<b>65,06</b>	<b>-0,96</b>	<b>-35,81</b>		<b>2 942,00</b>
Aur monetar	3,35	0,24		0,24			3,59
Lingouri de aur	3,35	0,24		0,24			3,59
Drepturi speciale de tragere	1,48	7,55	7,71		-0,16		9,03
Poziția de rezervă la FMI	0,01						0,01
Alte active de rezervă	2 908,87	20,50	57,35	-1,20	-35,65		2 929,37
Numerar și depozite	1 345,70	-67,94	-36,07		-31,87		1 277,76
Creanțe cu autorități monetare	685,21	34,81	57,00		-22,19		720,02
Creanțe cu alte entități	660,49	-102,75	-93,07		-9,68		557,74
Titluri de valoare	1 563,17	88,44	93,42	-1,20	-3,78		1 651,61
Titluri de creanță	1 563,17	88,44	93,42	-1,20	-3,78		1 651,61
Pe termen scurt							
Pe termen lung	1 563,17	88,44	93,42	-1,20	-3,78		1 651,61
<b>Pasive</b>	<b>9 934,31</b>	<b>131,59</b>	<b>147,30</b>	<b>9,51</b>	<b>-23,40</b>	<b>-1,82</b>	<b>10 065,90</b>
<b>Investiții directe</b>	<b>4 481,00</b>	<b>191,83</b>	<b>101,20</b>	<b>14,16</b>	<b>78,29</b>	<b>-1,82</b>	<b>4 672,83</b>
Participații și acțiuni ale fondurilor de investiții	2 551,16	158,91	52,35	14,16	94,18	-1,78	2 710,07
Investitorul direct în întreprinderea cu investiții directe	2 551,16	158,91	52,35	14,16	94,18	-1,78	2 710,07
Instrumente de natura datoriei	1 929,84	32,92	48,85		-15,89	-0,04	1 962,76
Investitorul direct în întreprinderea cu investiții directe	1 929,84	32,92	48,85		-15,89	-0,04	1 962,76
Împrumuturi	1 183,75	28,88	41,03		-12,11	-0,04	1 212,63
Credite comerciale	180,41	1,66	5,44		-3,78		182,07
Alte angajamente	565,68	2,38	2,38				568,06
<b>Investiții de portofoliu</b>	<b>36,80</b>	<b>-4,26</b>	<b>0,03</b>	<b>-4,65</b>	<b>0,36</b>		<b>32,54</b>
Participații și acțiuni ale fondurilor de investiții	36,57	-4,29		-4,65	0,36		32,28
Societăți care acceptă depozite, exclusiv banca centrală	15,94	-4,29		-4,65	0,36		11,65
Societăți nefinanciare, gospodăriile populației și IFSLISGP	20,63						20,63
Titluri de angajamente	0,23	0,03	0,03				0,26
Administrația publică	0,16	0,03	0,03				0,19
Pe termen scurt	0,16	0,03	0,03				0,19
Societăți nefinanciare, gospodăriile populației și IFSLISGP	0,07						0,07
Pe termen lung	0,07						0,07
<b>Derivate financiare (altele decât rezervele) și opțiuni pe acțiuni ale angajaților</b>	<b>6,15</b>	<b>-0,42</b>	<b>-0,42</b>				<b>5,73</b>
Societăți care acceptă depozite, exclusiv banca centrală	6,15	-0,42	-0,42				5,73
Derivate financiare (altele decât rezervele)	6,15	-0,42	-0,42				5,73
Contracte de tip forward	6,15	-0,42	-0,42				5,73
<b>Alte investiții</b>	<b>5 410,36</b>	<b>-55,56</b>	<b>46,49</b>		<b>-102,05</b>		<b>5 354,80</b>
<b>Numerar și depozite</b>	<b>134,45</b>	<b>-9,00</b>	<b>-8,79</b>		<b>-0,21</b>		<b>125,45</b>
Societăți care acceptă depozite, exclusiv banca centrală	133,18	-8,96	-8,75		-0,21		124,22
Din care: Poziții interbancare	133,18	-8,96	-8,75		-0,21		124,22
Alte societăți financiare	1,27	-0,04	-0,04				1,23
Pe termen scurt	1,27	-0,04	-0,04				1,23
<b>Împrumuturi</b>	<b>3 405,47</b>	<b>-60,38</b>	<b>4,38</b>		<b>-64,76</b>		<b>3 345,09</b>
Banca centrală	190,52	-1,88	1,56		-3,44		188,64

	Stoc la 30.06. 2019	Modificări care reflectă:					Stoc la 30.09. 2019
		dinamica totală	fluxul din BP	schimbări de preț	fluctuația ratei de schimb	alte schimbări	
Credite și împrumuturi cu FMI (altele decât rezervele)	190,52	-1,88	1,56		-3,44		188,64
Societăți care acceptă depozite, exclusiv banca centrală	171,38	-29,53	-26,65		-2,88		141,85
Pe termen scurt	23,66						23,66
Pe termen lung	147,72	-29,53	-26,65		-2,88		118,19
Administrația publică	1 557,68	-52,56	-12,74		-39,82		1 505,12
Credite și împrumuturi cu FMI (altele decât rezervele)	100,09	14,64	16,54		-1,90		114,73
Altele pe termen lung	1 457,59	-67,20	-29,28		-37,92		1 390,39
Alte sectoare	1 485,89	23,59	42,21		-18,62		1 509,48
Pe termen scurt	49,12	-0,27	0,12		-0,39		48,85
Pe termen lung	1 436,77	23,86	42,09		-18,23		1 460,63
Alte societăți financiare	195,97	19,26	19,26				215,23
Pe termen scurt	4,47						4,47
Pe termen lung	191,50	19,26	19,26				210,76
Societăți nefinanciare, gospodăriile populației și IFSLISGP	1 289,92	4,33	22,95		-18,62		1 294,25
Pe termen scurt	44,65	-0,27	0,12		-0,39		44,38
Pe termen lung	1 245,27	4,60	22,83		-18,23		1 249,87
<b>Credite comerciale și avansuri</b>	<b>1 621,46</b>	<b>15,01</b>	<b>49,04</b>		<b>-34,03</b>		<b>1 636,47</b>
Alte sectoare	1 621,46	15,01	49,04		-34,03		1 636,47
Pe termen scurt	1 572,86	14,57	47,57		-33,00		1 587,43
Pe termen lung	48,60	0,44	1,47		-1,03		49,04
Alte societăți financiare	18,34	0,15	0,15		0,00		18,49
Pe termen scurt	18,34	0,15	0,15		0,00		18,49
Societăți nefinanciare, gospodăriile populației și IFSLISGP	1 603,12	14,86	48,89		-34,03		1 617,98
Pe termen scurt	1 554,52	14,42	47,42		-33,00		1 568,94
Pe termen lung	48,60	0,44	1,47		-1,03		49,04
<b>Alte angajamente - altele</b>	<b>85,34</b>	<b>1,86</b>	<b>1,86</b>				<b>87,20</b>
Societăți care acceptă depozite, exclusiv banca centrală	15,60	2,86	2,86				18,46
Pe termen scurt	15,60	2,86	2,86				18,46
Alte sectoare	69,74	-1,00	-1,00				68,74
Pe termen scurt	69,74	-1,00	-1,00				68,74
Societăți nefinanciare, gospodăriile populației și IFSLISGP	69,74	-1,00	-1,00				68,74
Pe termen scurt	69,74	-1,00	-1,00				68,74
Drepturi speciale de tragere (alocări)	163,64	-3,05			-3,05		160,59

Anexa 14. Poziția investițională internațională a Republicii Moldova (MBP6) pentru perioada 31.12.2012 - 30.09.2019 prezentare analitică, sectorială

milioane USD

	31.12.2012			31.12.2013			31.12.2014			31.12.2015			31.12.2016		
	active	pasive	net	active	pasive	net	active	pasive	net	active	pasive	net	active	pasive	net
<b>Banca centrală</b>	2515,00	467,34	2047,66	2820,63	445,07	2375,56	2156,63	390,70	1765,93	1756,81	339,29	1417,52	2205,93	292,28	1913,65
Alte investiții	2515,00	467,34	-467,34	2820,63	445,07	-445,07	2156,63	390,70	-390,70	1756,81	339,29	-339,29	2205,93	292,28	-292,28
Active de rezervă	0,39	1265,59	-1265,20	0,39	1305,17	-1304,78	0,39	1320,37	-1319,98	0,39	1353,76	-1353,37	0,39	1481,68	-1481,29
Administrația publică	0,39		0,39	0,39		0,39	0,39		0,39	0,39		0,32	0,39	0,46	-0,07
Investiții de portofoliu															
Alte investiții		1265,59	-1265,59		1305,17	-1305,17		1320,37	-1320,37		1353,69	-1353,69		1481,22	-1481,22
<b>Societăți care acceptă depozite, exclusiv banca centrală</b>	499,60	740,64	-241,04	854,62	1043,16	-188,54	608,94	700,41	-91,47	539,60	467,97	71,63	501,75	424,35	77,40
Investiții de portofoliu	2,53	149,45	-146,92	2,55	187,47	-184,92	2,55	155,50	-152,95	2,54	110,81	-108,27	2,54	69,74	-67,20
Derivate financiare	3,77	3,13	0,64	3,89	3,36	0,53	4,00	4,08	-0,08	4,00	4,78	-0,78	4,00	4,29	-0,29
Alte investiții	493,30	588,06	-94,76	848,18	852,33	-4,15	602,39	540,83	61,56	533,06	352,38	180,68	495,21	350,32	144,89
<b>Alte sectoare</b>	2596,89	5724,79	-3127,90	2892,70	6079,70	-3187,00	3515,79	5805,06	-2289,27	3019,51	5250,03	-2230,52	2581,54	5409,26	-2827,72
Investiții directe	167,10	3535,10	-3368,00	195,54	3472,66	-3277,12	231,52	3366,09	-3134,57	234,05	2994,61	-2760,56	247,07	3047,49	-2800,42
Investiții de portofoliu	2,28	20,84	-18,56	2,28	20,64	-18,36	2,16	20,64	-18,48	2,16	20,64	-18,48	2,16	20,64	-18,48
Alte investiții	2427,51	2168,85	258,66	2694,88	2586,40	108,48	3282,11	2418,33	863,78	2783,30	2234,78	548,52	2332,31	2341,13	-8,82
<b>TOTAL</b>	5611,88	8198,36	-2586,48	6568,34	8873,10	-2304,76	6281,75	8216,54	-1934,79	5316,31	7411,05	-2094,74	5289,61	7607,57	-2317,96

	31.12.2017			31.12.2018			31.03.2019			30.06.2019			30.09.2019		
	active	pasive	net	active	pasive	net	active	pasive	net	active	pasive	net	active	pasive	net
<b>Banca centrală</b>	2803,26	264,29	2538,97	2995,18	217,80	2777,38	2824,29	200,97	2623,32	2913,71	190,52	2723,19	2942,00	188,64	2753,36
Alte investiții		264,29	-264,29		217,80	-217,80		200,97	-200,97		190,52	-190,52		188,64	-188,64
Active de rezervă	2803,26		2803,26	2995,18		2995,18	2824,29		2824,29	2913,71		2913,71	2942,00		2942,00
<b>Administrația publică</b>	0,95	1722,55	-1721,60	0,95	1706,36	-1705,41	0,95	1656,51	-1655,56	0,95	1721,48	-1720,53	0,95	1665,90	-1664,95
Investiții de portofoliu	0,39	0,88	-0,49	0,39	0,24	0,15	0,39	0,24	0,15	0,39	0,16	0,23	0,39	0,19	0,20
Alte investiții	0,56	1721,67	-1721,11	0,56	1706,12	-1705,56	0,56	1656,27	-1655,71	0,56	1721,32	-1720,76	0,56	1665,71	-1665,15
<b>Societăți care acceptă depozite, exclusiv banca centrală</b>	710,20	513,20	197,00	682,04	417,93	264,11	710,14	350,76	359,38	745,09	342,25	402,84	710,34	301,91	408,43
Investiții de portofoliu	1,68	83,16	-81,48	3,98	28,70	-24,72	3,98	29,06	-25,08	8,51	15,94	-7,43	8,51	11,65	-3,14
Derivate financiare	4,00	4,72	-0,72	4,00	3,63	0,37	4,00	5,13	-1,13	4,00	6,15	-2,15	4,00	5,73	-1,73
Alte investiții	704,52	425,32	279,20	674,06	385,60	288,46	702,16	316,57	385,59	732,58	320,16	412,42	697,83	284,53	413,30
<b>Alte sectoare</b>	2203,47	6456,62	-4253,15	1866,01	7400,19	-5534,18	1899,55	7579,03	-5679,48	1736,33	7680,06	-5943,73	1537,23	7909,45	-6372,22
Investiții directe	258,47	3719,17	-3460,70	299,93	4168,15	-3868,22	310,15	4294,87	-3984,72	324,43	4481,00	-4156,57	332,78	4672,83	-4340,05
Investiții de portofoliu	2,90	20,67	-17,77	2,28	20,70	-18,42	2,34	20,70	-18,36	2,19	20,70	-18,51	2,19	20,70	-18,51
Alte investiții	1942,10	2716,78	-774,68	1563,80	3211,34	-1647,54	1587,06	3263,46	-1676,40	1409,71	3178,36	-1768,65	1202,26	3215,92	-2013,66
<b>TOTAL</b>	5717,88	8956,66	-3238,78	5544,18	9742,28	-4198,10	5434,93	9787,27	-4352,34	5396,08	9934,31	-4538,23	5190,52	10065,90	-4875,38

Anexa 15. Poziția investițională internațională a Republicii Moldova (MBP6) pentru perioada 31.12.2014-30.09.2019, prezentare analitică, pe scadențe

milioane USD

	31.12.2014			31.12.2015			31.12.2016			31.12.2017		
	active	pasive	net	active	pasive	net	active	pasive	net	active	pasive	net
<b>Termen lung</b>	1 660,96	6 681,40	-5 020,44	1 357,30	6 168,55	-4 811,25	1 559,68	6 228,71	-4 669,03	1 722,75	7 191,45	-5 468,70
Investiții directe	208,59	3 239,18	-3 030,59	214,64	2 888,17	-2 673,53	228,29	2 932,99	-2 704,70	237,06	3 572,54	-3 335,48
Investiții de portofoliu	5,10	176,14	-171,04	5,09	131,45	-126,36	5,09	90,38	-85,29	4,97	103,83	-98,86
Alte investiții	134,98	3 266,08	-3 131,10	131,40	3 148,93	-3 017,53	129,95	3 205,34	-3 075,39	140,35	3 515,08	-3 374,73
Active de rezervă	1 312,29		1 312,29	1 006,17		1 006,17	1 196,35		1 196,35	1 340,37		1 340,37
<b>Termen scurt</b>	4 620,79	1 535,14	3 085,65	3 959,01	1 242,50	2 716,51	3 729,93	1 378,86	2 351,07	3 995,13	1 765,21	2 229,92
Investiții directe	22,93	126,91	-103,98	19,41	106,44	-87,03	18,78	114,50	-95,72	21,41	146,63	-125,22
Investiții de portofoliu					0,07	-0,07		0,46	-0,46		0,88	-0,88
Derivate financiare	4,00	4,08	-0,08	4,00	4,78	-0,78	4,00	4,29	-0,29	4,00	4,72	-0,72
Alte investiții	3 749,52	1 404,15	2 345,37	3 184,96	1 131,21	2 053,75	2 697,57	1 259,61	1 437,96	2 506,83	1 612,98	893,85
Active de rezervă	844,34		844,34	750,64		750,64	1 009,58		1 009,58	1 462,89		1 462,89
<b>TOTAL</b>	6 281,75	8 216,54	-1 934,79	5 316,31	7 411,05	-2 094,74	5 289,61	7 607,57	-2 317,96	5 717,88	8 956,66	-3 238,78

	31.12.2018			31.03.2019			30.06.2019			30.09.2019		
	active	pasive	net	active	pasive	net	active	pasive	net	active	pasive	net
<b>Termen lung</b>	1 983,62	7 570,67	-5 587,05	2 058,76	7 630,25	-5 571,49	2 037,33	7 870,89	-5 833,56	2 141,70	7 993,44	-5 851,74
Investiții directe	275,81	3 965,45	-3 689,64	286,49	4 093,39	-3 806,90	301,91	4 289,32	-3 987,41	311,62	4 478,88	-4 167,26
Investiții de portofoliu	6,65	49,40	-42,75	6,71	49,76	-43,05	11,09	36,64	-25,55	11,09	32,35	-21,26
Alte investiții	154,89	3 555,82	-3 400,93	154,30	3 487,10	-3 332,80	159,67	3 544,93	-3 385,26	158,34	3 482,21	-3 323,87
Active de rezervă	1 546,27		1 546,27	1 611,26		1 611,26	1 564,66		1 564,66	1 660,65		1 660,65
<b>Termen scurt</b>	3 560,56	2 171,61	1 388,95	3 376,17	2 157,02	1 219,15	3 358,75	2 063,42	1 295,33	3 048,82	2 072,46	976,36
Investiții directe	24,12	195,84	-171,72	23,66	201,48	-177,82	22,52	191,68	-169,16	21,16	193,95	-172,79
Investiții de portofoliu		0,24	-0,24		0,24	-0,24		0,16	-0,16		0,19	-0,19
Derivate financiare	4,00	3,63	0,37	4,00	5,13	-1,13	4,00	6,15	-2,15	4,00	5,73	-1,73
Alte investiții	2 083,53	1 971,90	111,63	2 135,48	1 950,17	185,31	1 983,18	1 865,43	117,75	1 742,31	1 872,59	-130,28
Active de rezervă	1 448,91		1 448,91	1 213,03		1 213,03	1 349,05		1 349,05	1 281,35		1 281,35
<b>TOTAL</b>	5 544,18	9 742,28	-4 198,10	5 434,93	9 787,27	-4 352,34	5 396,08	9 934,31	-4 538,23	5 190,52	10 065,90	-4 875,38